

Estimación de los resultados de la votación para la elección de la Gubernatura del Estado de Zacatecas 2021

Con los datos recibidos a las 23:40, hora del centro del 6 de junio de 2021, el Comité Técnico Asesor informa lo siguiente:

1. De las 376 casillas que integran la muestra, se recibió información de 281 casillas, las cuales representan el 74.7% de la muestra total.
2. De los 14 estratos considerados para definir el diseño muestral, se contó con información de 14 estratos.


Con la información recibida y con un nivel de confianza de al menos 95% se estima lo siguiente:

3. La participación ciudadana se encuentra entre 55.9% y 59.1%.
4. El porcentaje de votos para cada candidatura a la Gubernatura del estado de Zacatecas se presenta a continuación:

Nombre	Partido / Coalición / Candidatura Común / Independiente	Porcentaje de votación	
		Límite inferior	Límite superior
Ana María Romo Fonseca	MC	2.6	3.5
Flavio Campos Miramontes	PAZ	1.1	2.1
Bibiana Lizardo	MDZ	0.3	0.4
Javier Valadez Becerra	PP	0.6	1.3
María Guadalupe Medina Padilla	PES	1.8	2.3
Fernanda Salomé Perera Trejo	RSP	0.3	0.5
Miriam García Zamora	FXM	1.2	1.7
Claudia Edith Anaya Mota	PAN, PRI, PRD	36.0	40.2
David Monreal Ávila	PT, PVEM, MORENA, NAZ	47.7	51.8


Atentamente

Comité Técnico Asesor del Conteo Rápido



Dr. Alberto Alonso y Coria


Dra. Michelle Anzarut Chacalo



Mtra. Adriana Margarita Ducoing
Watty



Dr. Manuel Mendoza Ramirez


Dr. Luis Enrique Nieto Barajas


Dr. Gabriel Núñez Antonio


Mtra. Claudia Esther Ortiz Guerrero


Mtra. María Teresa Ortiz Mancera


Dr. Carlos Erwin Rodríguez
Hernández-Vela


Mtra. Patricia Isabel Romero Mares


Dr. Raúl Rueda Díaz del Campo