

**INFORME MENSUAL
SOBRE EL AVANCE EN LA OBTENCIÓN DEL APOYO CIUDADANO DE
LAS Y LOS ASPIRANTES A UNA CANDIDATURA INDEPENDIENTE EN
EL PROCESO ELECTORAL FEDERAL 2017-2018**

Del 6 de octubre al 30 de noviembre de 2017



Dirección Ejecutiva de Prerrogativas y Partidos Políticos

ÍNDICE

I. Antecedentes.....	5
• Acuerdos del Consejo General.....	5
• Manifestaciones de intención y su procedencia.....	6
• Perfil de las y los aspirantes.....	6
• Difusión e información pública.....	7
II. Inicio del periodo para recabar apoyo ciudadano.....	8
• Evolución del apoyo recibido	8
• Apoyo recibido por entidad federativa (absoluto y relativo)	9
• Auxiliares registrados, auxiliares activos y descargas de la APP	10
• Atención a aspirantes y equipos de trabajo.....	11
• Acuerdo CG INE/CG514/2017.....	12
• Actualización de la APP (9 de noviembre).....	12
• Régimen de excepción.....	13
III. Presidencia de la República: 48 aspirantes.....	15
a) Aspirantes	15
b) Apoyo ciudadano enviado al INE	15
c) Aspirantes con mayor número de apoyos ciudadanos.....	16
d) Apoyo recibido por entidad federativa	16
e) Auxiliares registrados, auxiliares activos y su rendimiento.....	17
IV. Senadurías: 54 aspirantes.....	20
a) Aspirantes y desistimientos	20
b) Apoyo ciudadano enviado al INE	20
c) Apoyo recibido por entidad federativa	20
d) Auxiliares registrados, auxiliares activos y su rendimiento.....	21
V. Diputaciones federales: 176 aspirantes.....	24
a) Aspirantes y desistimientos	24
b) Apoyo ciudadano enviado al INE	24
c) Avance en la captación de apoyo ciudadano.....	25
d) Apoyo recibido por entidad federativa	25
e) Auxiliares registrados, auxiliares activos y su rendimiento.....	26

I. Antecedentes

El 8 de noviembre de 2017, mediante el acuerdo INE/CG514/2017, el Consejo General determinó en su resolutive octavo que la Secretaría Ejecutiva, por conducto de la Dirección Ejecutiva de Prerrogativas y Partidos Políticos, le informara mensualmente sobre el avance en la obtención del apoyo ciudadano de las y los aspirantes a una candidatura independiente. En cumplimiento de esa disposición se presenta este primer informe abarcando el periodo correspondiente al inicio del primer plazo para diputaciones federales (6 de octubre) hasta el 30 de noviembre del año en curso.

- **Acuerdos del Consejo General**

El 28 de agosto de 2017 se emitieron los *Lineamientos para la verificación del porcentaje de apoyo ciudadano que se requiere para el registro de candidaturas independientes a cargos federales de elección popular para el Proceso Electoral Federal 2017-2018* (INE/CG387/2017) en los que se dio a conocer que la herramienta por la cual las y los interesados habrían de recabar el apoyo ciudadano sería una aplicación móvil que: 1) facilitaría conocer a la brevedad la situación registral de los apoyos; 2) generaría reportes para verificar el número de apoyos ciudadanos recibidos por las y los aspirantes; 3) otorgaría a la autoridad certeza sobre la autenticidad de los apoyos presentados; 4) disminuiría el error humano en la captura de información; 5) garantizaría la protección de datos personales; y 6) reduciría los tiempos para la verificación del porcentaje de apoyo ciudadano.

El 8 de septiembre quedó aprobada la *Convocatoria para el registro de candidaturas independientes a la Presidencia de la República, senadurías o diputaciones federales por el principio de mayoría relativa para el Proceso Electoral Federal 2017-2018* (INE/CG426/2017) en la que se establecieron los requisitos de elegibilidad, el proceso de selección, los topes de gastos para los actos tendentes a recabar el apoyo ciudadano, el registro de candidaturas, así como los plazos y los umbrales de apoyo ciudadano que deberían cubrirse en cada caso.

De manera complementaria, el 5 de octubre de 2017 el Consejo General aprobó los *Lineamientos para la aplicación del régimen de excepción en la verificación del porcentaje de apoyo ciudadano requerido para el registro de candidaturas independientes a cargos federales de elección popular* (INE/CG454/2017), estableciendo sus modalidades y procedimiento.

En acatamiento a la sentencia SUP-JDC-872/2017, y derivado del sismo del 19 de septiembre, se modificaron los plazos para la presentación de las manifestaciones de intención de las y los interesados en obtener una candidatura independiente (INE/CG455/2017) ajustándose como a continuación se señala:

Cargo	Fecha límite manifestación de intención	Fecha de expedición de constancia	Fecha límite para recabar apoyo ciudadano
Presidencia	14 de octubre de 2017	15 de octubre de 2017	12 de febrero de 2018
Senadurías	15 de octubre de 2017	16 de octubre de 2017	14 de enero de 2018
Diputaciones federales	10 de octubre de 2017	11 de octubre de 2017	10 de diciembre de 2017
	4 de octubre de 2017	5 de octubre de 2017	4 de diciembre de 2017

- **Manifestaciones de intención y su procedencia**

Una vez agotados los plazos señalados, un total de 405 personas presentaron su manifestación de intención para los tres cargos. Prácticamente la mitad (45%) se interesó en una diputación federal, 19% por una senaduría y alrededor de una tercera parte (36%) en la Presidencia de la República.

Cargo	Manifestaciones de intención presentadas	Procedentes	Proporción de manifestaciones procedentes
Presidencia	87	48	55%
Senadurías	78	56	70%
Diputaciones federales	240	187	77%

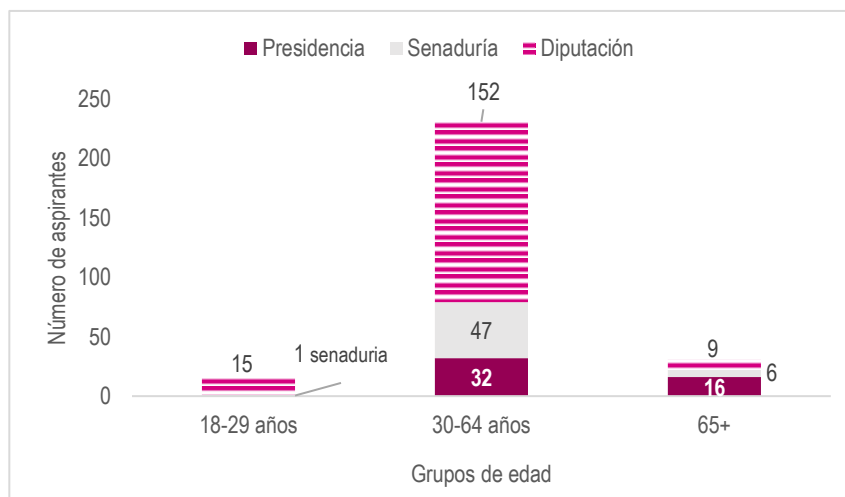
A la fecha han desistido trece personas quedando un total de 278 aspirantes vigentes al corte del 30 de noviembre.

- **Perfil de las y los aspirantes**

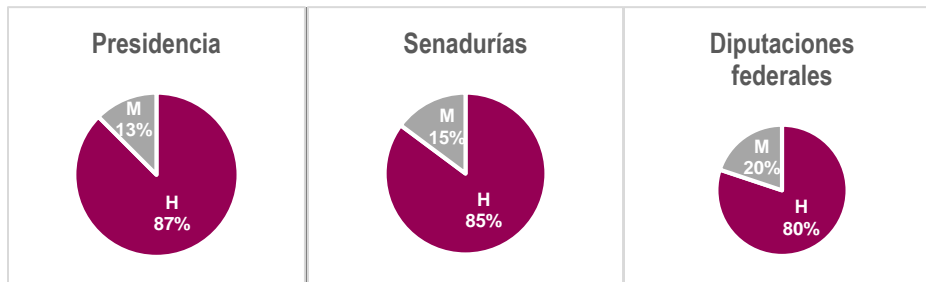
Cargo	18-29 años		30-64 años		65 y más		Número aspirantes	
	Promedio edad	%	Promedio edad	%	Promedio edad	%	Promedio edad	Total
Presidencia			50	67%	70	33%	57	48
Senaduría	27	2%	49	87%	70	11%	51	54
Diputación	25	9%	46	86%	69	6%	45	176
Total general	26	6%	47	83%	70	11%	48	278

Las y los aspirantes a una candidatura independiente se encuentran mayoritariamente en un rango de edad de 30 a 64 años, cuya media es de 47 años.

Si bien hay aspirantes jóvenes participando para ser candidata o candidato a una senaduría o diputación federal, se trata apenas del 6% de los casos. La mayor participación de este grupo etario está en las diputaciones. En contraposición, la población mayor de 65 años participa con mayor peso para una candidatura a la Presidencia de la República.



En cuanto a la distribución por género, de los 278 aspirantes, el 82% son hombres (229) y sólo el 18% son mujeres (49). Al distinguir por cargo, la proporción de las aspirantes se reduce entre quienes buscan la Presidencia.



- **Difusión e información pública**

A inicios de septiembre, y de manera previa al inicio del periodo para recabar apoyo ciudadano, comenzaron las acciones para informar y difundir sobre este proceso de manera general y pública.

Así, el 6 de septiembre se realizó una sesión informativa de **Facebook live** en la que se recibieron 255 preguntas. A lo largo de una hora, el titular de la Dirección Ejecutiva de Prerrogativas y Partidos Políticos respondió inquietudes acerca de los requisitos para obtener la constancia de aspirante, el procedimiento para captar el apoyo de la ciudadanía y quienes pueden brindar su respaldo, la verificación de los apoyos, las ventajas de la APP sobre el método tradicional de recabar apoyo ciudadano, el funcionamiento de la solución tecnológica y su utilidad para auxiliares y aspirantes, así como la capacitación mediante manuales y tutoriales. Desde entonces, se ha alcanzado una audiencia de 51,185 personas y el video cuenta con más de 9 mil reproducciones.

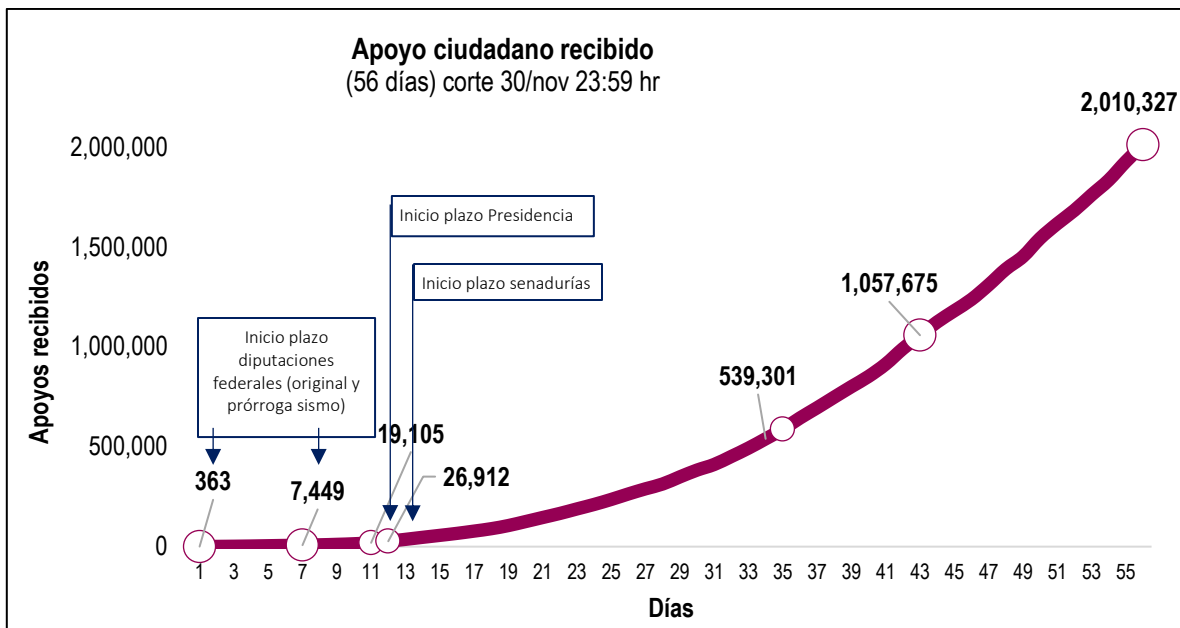
Esa misma semana se lanzó el **micrositio** www.ine.mx/candidaturasindependientes en el que se encuentra disponible información de utilidad para ciudadanas y ciudadanos, auxiliares y aspirantes. En este espacio se pueden consultar los acuerdos y lineamientos aprobados por el Consejo General, descargar los formatos requeridos, reproducir los tutoriales y revisar manuales para conocer el funcionamiento de la APP y el portal *web*, resolver dudas en la sección de preguntas frecuentes y conocer las disposiciones en materia de fiscalización y, desde el 23 de octubre, descargar reportes sobre el avance de los apoyos ciudadanos recibidos por el INE.

De tal suerte, el avance diario de cada uno de los aspirantes es público desde el 31 de octubre, por lo que en este periodo se elaboraron 31 reportes. De igual forma, desde el 21 de noviembre puede consultarse el reporte de avance semanal sobre la dispersión territorial de los apoyos enviados, en el micrositio (www.ine.mx/candidaturasindependientes), pues como marca la *Ley General de Instituciones y Procedimientos Electorales*, las y los aspirantes deben cumplir con un requisito mínimo de apoyos que garantiza la representatividad de quien aspira a una candidatura por una demarcación determinada.

II. Inicio del periodo para recabar apoyo ciudadano

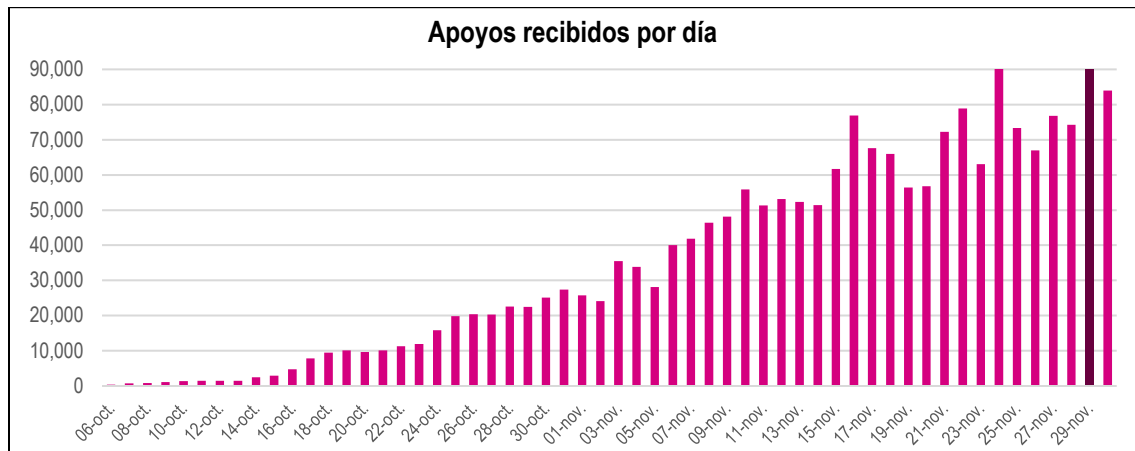
Las y los aspirantes a una candidatura independiente que obtuvieron su constancia de aspirante el 5 de octubre comenzaron a recabar apoyos de la ciudadanía al día siguiente. Un segundo grupo de aspirantes al mismo cargo comenzó esta tarea el 12 del mismo mes. El día 16 empezó el periodo para las y los aspirantes a la Presidencia de la República y al día siguiente para las senadurías.

- **Evolución del apoyo recibido**



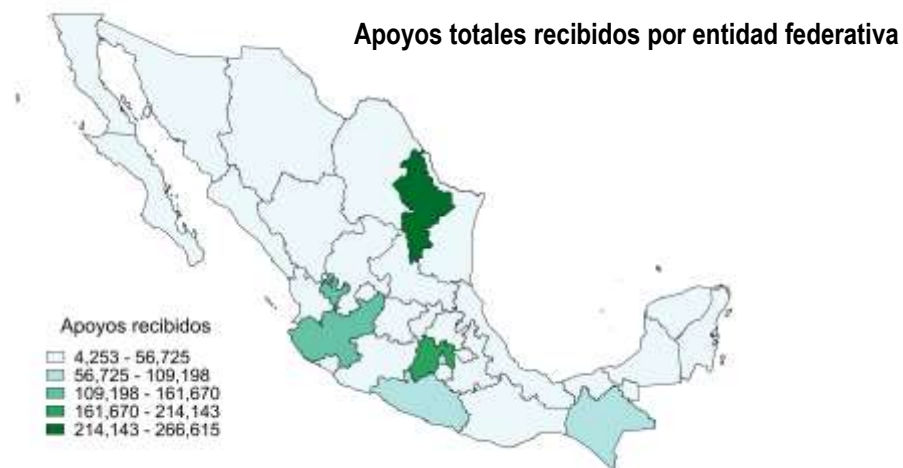
Como puede apreciarse en la gráfica, el número de apoyos recibidos por el INE de las y los aspirantes a los diversos cargos ha ido en aumento de una manera vertiginosa conforme pasan los días. Así, mientras que los primeros 500 mil registros se acumularon en 34 días (8 de noviembre), en una cuarta parte de ese tiempo —nueve días— se habrían recibido otros 500 mil apoyos para alcanzar un millón de registros. Esta cifra se duplicó en tan sólo 13 días y la tendencia al alza continúa.

Al analizar el flujo diario de apoyos recibidos puede observarse cómo de un promedio diario de 10 mil apoyos hacia la segunda semana, éstos se duplicaron siete días después. El día 36 se reunieron por primera vez más de 50 mil envíos y desde entonces siempre ha estado por encima de este umbral. El 29 de noviembre fue el día que mayor número de registros se recibieron en el INE: 92 mil 904.



- **Apoyo recibido por entidad federativa (absoluto y relativo)**

Ahora bien, resulta interesante observar la distribución de apoyos ciudadanos recibidos desde una perspectiva geográfica, pues ello nos da una idea de las entidades donde es notoria una mayor participación de la ciudadanía. Las entidades con más aspirantes a una candidatura independiente para los cargos de senadurías y diputaciones federales son, en orden descendente: Ciudad de México con 40 aspirantes, Jalisco con 25 aspirantes, Nuevo León con 22 aspirantes, Chiapas con 19 aspirantes y Estado de México con 13 aspirantes. De éstas, la Ciudad de México ni si quiera alcanza 100 mil apoyos.



Si ponderamos los apoyos ciudadanos de acuerdo a la Lista Nominal de cada entidad (corte al 31 de agosto de 2017) destacan las entidades de **Tabasco y Aguascalientes**, que no figuraban en el mapa anterior:

Apoyos totales recibidos con relación a la Lista Nominal

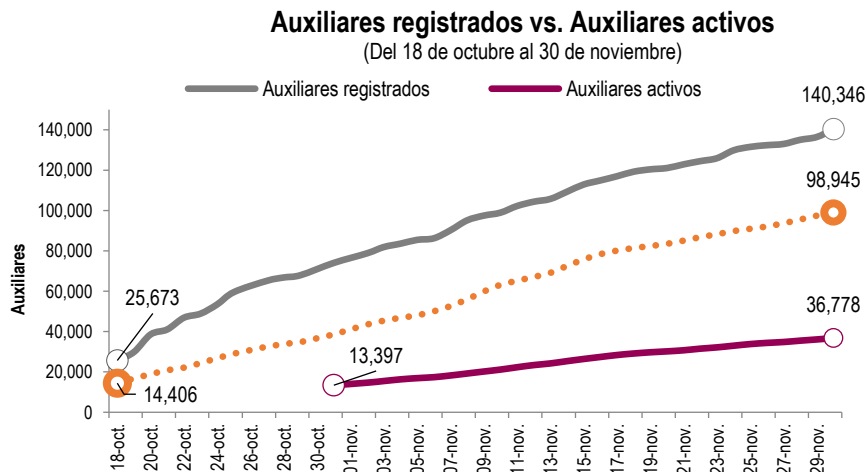


- Auxiliares registrados, auxiliares activos y descargas de la APP**

Las y los aspirantes son los responsables de presentar ante el Instituto las cédulas de respaldo del apoyo ciudadano que logren recabar (LGIPE, art. 383 inciso c). Para ello, pueden integrar equipos de personas que, en el caso de la APP, se han denominado auxiliares y deben ser registrados como tal en el portal web para obtener el respaldo de electores en nombre de la o el aspirante.

A continuación, se observa que un gran número de personas han sido registradas para esta tarea: más de 140 mil. Sin embargo, el número de personas que una vez registradas han ingresado a la APP y han recabado apoyos es apenas una cuarta parte (26%).

Es decir, sólo un 1 de cada 4 auxiliares registrados por las y los aspirantes se encuentran activos, utilizando la aplicación para registrar apoyos de la ciudadanía en favor de alguna/o de ellos. Este margen se ha mantenido a lo largo del periodo como a continuación se muestra:



De manera acumulada, el número de descargas de la APP ha aumentado, y al corte se ha bajado casi 100 mil veces de las tiendas Android y iOS.

- **Atención a aspirantes y equipos de trabajo**

Con el fin de ampliar las vías de acercamiento con las personas interesadas en este proceso, se han utilizado diversos medios para acompañarlas y para difundir información relevante.

Por un lado, a través de redes sociales se han hecho del conocimiento público decenas de infografías y se han llevado a cabo cinco sesiones de preguntas y respuestas en *Facebook live* con la participación de funcionarias y funcionarios de la Dirección Ejecutiva del Registro Federal de Electores y de la Dirección Ejecutiva de Prerrogativas y Partidos Políticos para poder atender dudas puntuales sobre régimen de excepción, alta masiva de auxiliares y actualización de la APP, por mencionar algunas. A la fecha, mediante esta herramienta se han alcanzado a más de 140 mil personas y los videos que continúan disponibles han sido vistos alrededor de 30 mil veces.

Por otro lado, a través de los medios tradicionales se realizaron ruedas de prensa, boletines y entrevistas en radio y televisión para socializar el funcionamiento de la solución tecnológica adoptada y sus ventajas. Además, el Instituto difundió a través de sus tiempos oficiales en radio el desarrollo de este proceso y el papel fundamental de la ciudadanía, subrayando la importancia de la protección de los datos personales, su manejo y cuidado. Para ello, el material RA01429-17 se transmitió a partir del 27 de octubre en 25 entidades y una semana después en el resto del país, alcanzando una cobertura de 15 mil impactos aproximadamente. El 24 de noviembre iniciaron transmisiones de nuevos materiales de radio (RA01548-17) y televisión (RV01249-17) con el mismo propósito.

El Instituto ha puesto a disposición de la ciudadanía diversos mecanismos para atender sus dudas y resolver algún contratiempo enfrentado: vía telefónica, redes sociales, correo electrónico y de manera presencial. A través de INETEL (primer nivel de atención) se han atendido 2200 casos relacionados con el proceso de candidaturas independientes y apoyo ciudadano, donde en más de la mitad de éstos se trató de solicitudes de información, como puede apreciarse en la siguiente tabla:

Evento	Servicio	Categoría	Casos generados	Desglose por vía de atención					
				Buzón de voz	Correo INETEL	Facebook	Twitter	Llamada telefónica	
Candidatos Independientes/ Apoyo Ciudadano	Fallas de Sistemas	APP	599	2	19	11		567	
		Plataforma de Gestión	15					15	
		Portal Web	42					42	
	Quejas	NA	7		1			6	
	Solicitud de información	Calendario	70				5	5	60
		Flujo operativo	1065	26	23	13	5	998	
		Marco normativo	401	9	2	94	73	223	
	Sugerencias	NA	1					1	
Total			2,200	33	45	123	83	1,912	

En ese mismo sentido han sido de utilidad los correos apoyo.ciudadano@ine.mx y candidaturasindependientes@ine.mx, por medio de los cuales se ha brindado atención a 385 personas.

En el segundo nivel de atención —mesa técnica y operativa— se han atendido 429 consultas. Asimismo, se han llevado a cabo reuniones de trabajo, presenciales y remotas, con los equipos de 14 aspirantes¹ para apoyarlos en tareas que van desde el registro de auxiliares hasta la explicación del funcionamiento del portal *web* y el proceso de verificación.

En total, en un periodo de 56 días se recibieron 3 mil 14 consultas, es decir, unas 54 peticiones al día con alrededor de 300 aspirantes registrados.

- **Acuerdo CG INE/CG514/2017**

El 8 de noviembre de 2017, el Consejo General del Instituto sensible a las inquietudes presentadas por las y los aspirantes, aprobó una serie de medidas en relación con el proceso vigente de las candidaturas independientes, reconociendo el reto que ha implicado el uso, por primera vez, de la aplicación móvil para recabar el apoyo ciudadano:

- ✓ Aprobación para utilizar de manera optativa —y adicional a la APP— las cédulas en papel para recabar apoyo ciudadano en los 283 municipios de muy alta marginación establecido por el Consejo Nacional de Población para 2015.
- ✓ Ampliación por siete días del plazo para recabar apoyo ciudadano para todas y todos los aspirantes.

- **Actualización de la APP (9 de noviembre)**

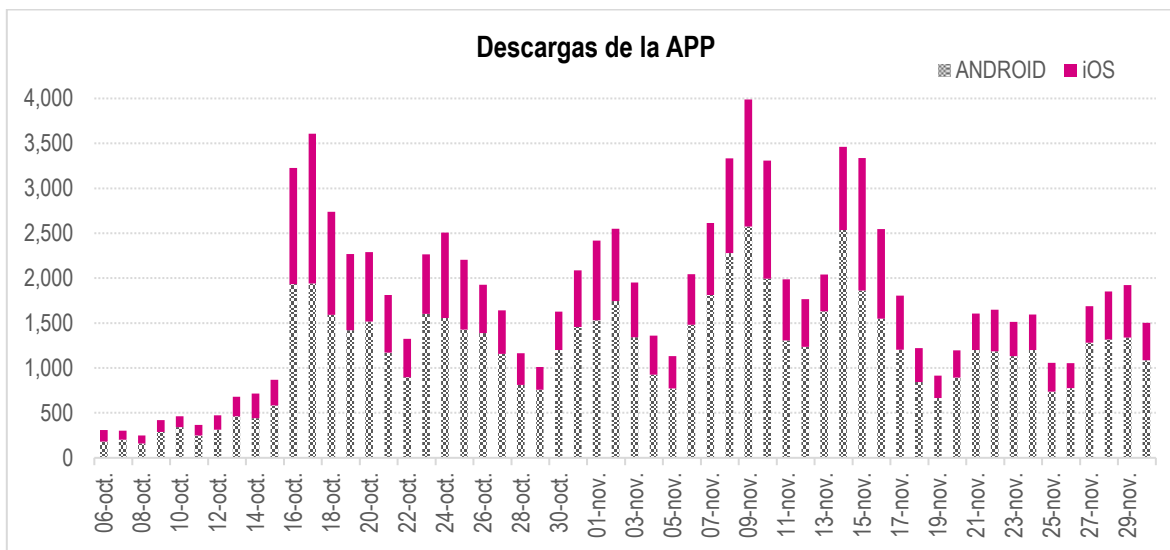
A lo largo de este proceso, el Instituto ha buscado de manera permanente dar las mayores facilidades y dotar de las mejores herramientas a las y los aspirantes. Por esta razón, y con el propósito de atender sugerencias de mejora, reducir los tiempos de uso y ampliar el espectro de quienes puedan hacer uso de la solución tecnológica, se llevó a cabo una actualización de la aplicación móvil, así como del portal *web* de consultas para las y los aspirantes.

Entre las mejoras obtenidas con la nueva versión de la APP se pueden enlistar las siguientes:

- ✓ Mejora el manejo del enfoque de la cámara
- ✓ Realiza un solo intento de captación de datos mediante el OCR
- ✓ Optimiza el tiempo para la captación
- ✓ Mejora el desempeño de la aplicación cuando se usan otras aplicaciones
- ✓ Optimiza el tiempo de envío de los apoyos ciudadanos
- ✓ Fortalece las características y validaciones en la seguridad de los dispositivos
- ✓ Incrementa la gama de equipos móviles que pueden ser utilizados

¹ Seis aspirantes a la Presidencia de la República, uno a una senaduría y seis a diputaciones federales.

Como ya se mencionó, si bien el número de descargas de la APP ha crecido progresivamente, el flujo diario presenta un comportamiento oscilatorio. Cabe destacar que el 9 de noviembre, día de mayor demanda de la APP, se lanzó la versión 2.0 y se contabilizaron 3988 descargas:



El complemento de la solución tecnológica es el portal *web* para aspirantes, herramienta novedosa y de acceso permanente, donde las y los aspirantes pueden consultar manuales de usuario, administrar los movimientos de sus equipos de trabajo, conocer las estadísticas de su avance en la captación y consultar el resultado de la verificación de apoyos. Aquí también se llevaron a cabo mejoras para optimizar la descarga de información, dotar de mayor claridad las consultas de información y facilitar su consulta.

- **Régimen de excepción**

Durante el periodo reportado, se presentaron 27 solicitudes de régimen de excepción para los diversos cargos. De ellas, cuatro (15%) ocurrieron antes del 8 de noviembre, fecha en que el Consejo General del INE aprobó recabar apoyos en papel de manera adicional al uso de la APP para el conjunto de municipios de muy alta marginación ya mencionados.

	Cargo	Entidad	Distrito	Aspirante	Procede
1	Presidencia	--	--	MARCO FERRARA VILLARREAL	No procede ²
2	Presidencia	--	--	ARMANDO RÍOS PITER	283 municipios ³
3	Presidencia	--	--	MAURICIO ÁVILA MEDINA	No procede ⁴
4	Presidencia	--	--	JAIME HELIODORO RODRÍGUEZ CALDERÓN	No procede ⁵

² Se recibió la petición el día 28 de octubre y fue respondida el 2 de noviembre, previo a la aprobación del Acuerdo INE/CG514/2017.

³ Se recibió la petición el día 2 de noviembre y fue respondida el día 7 del mismo mes. Aunque ésta se presentó antes del día 8 de noviembre, en que fue aprobado el Acuerdo INE/CG514/2017, se resolvió conceder el régimen de excepción en los 283 municipios con grado de marginación "muy alto" de acuerdo al CONAPO.

⁴ Se recibió la petición el día 7 de noviembre y fue respondida el día 10 del mismo mes, por lo que ya había sido aprobado el Acuerdo INE/CG514/2017. En ese sentido, se resolvió que sólo se concedería el régimen de excepción en los 283 municipios con grado de marginación "muy alto" enlistados en el citado Acuerdo.

⁵ Se recibió la petición el día 6 de noviembre y fue respondida el día 10 del mismo mes, por lo que ya había sido aprobado el Acuerdo INE/CG514/2017. En ese sentido, se resolvió que sólo se concedería el régimen de excepción en los 283 municipios con grado de marginación "muy alto" enlistados en el citado Acuerdo.

	Cargo	Entidad	Distrito	Aspirante	Procede
5	Presidencia	--	--	CARLOS ANTONIO MIMENZA NOVELO	No procede ⁶
6	Presidencia	--	--	MA. DE JESÚS PATRICIO MARTÍNEZ (Segunda petición)	242 municipios solicitados y 41 municipios más, que constituyen los 283 municipios de grado de marginación "muy alto" ⁷
7	Presidencia	--	--	WENDOLIN GUTIÉRREZ MEJÍA	No procede ⁸
8	Senaduría	CDMX	--	ADOLFO FRANCISCO VOORDUIN FRAPPE	No procede
9	Senaduría	GUERRERO	--	SOLEDAD ROMERO ESPINAL	36 municipios
10	Senaduría	JALISCO	--	MARÍA DEL CARMEN ACOSTA JIMÉNEZ	No procede
11	Senaduría	MORELOS	--	FERNANDO ARELLANO CASTILLÓN	No procede
12	Senaduría	MORELOS	--	ARTURO MANUEL SOTELO ORTIZ	No procede
13	Dip. Federal	BAJA CALIFORNIA	03	EVERARDO SÁNCHEZ RUIZ	No procede
14	Dip. Federal	CHIHUAHUA	01	SERGIO RIVERA FIGUEROA	9 municipios
15	Dip. Federal	COAHUILA	04	GUILLERMO FLORES MÉNDEZ	No procede
16	Dip. Federal	GUERRERO	03	MARIO HERNÁNDEZ HERRERA	36 municipios
17	Dip. Federal	GUERRERO	05	VÍCTOR JOEL ECHEVERRÍA VALENZUELA	36 municipios
18	Dip. Federal	MÉXICO	27	ANA KARIME ARGUILEZ HERNÁNDEZ	No procede
19	Dip. Federal	MÉXICO	29	CLAUDIA GUADALUPE MENEZ HERNÁNDEZ	No procede
20	Dip. Federal	MICHOACÁN	09	LEVI GARCÍA TINOCO	No procede
21	Dip. Federal	PUEBLA	12	ABAYUBÁ MIZTLI ZIPAQUIRÁ DUCHÉ GARCÍA	No procede
22	Dip. Federal	SAN LUIS POTOSÍ	06	MARCO ANTONIO ARREDONDO BRAVO	No procede
23	Dip. Federal	SINALOA	01	MARIO RAFAEL GONZÁLEZ SÁNCHEZ	No procede
24	Dip. Federal	SINALOA	02	ERNESTO PAUL VELÁZQUEZ BENÍTEZ	No procede
25	Dip. Federal	JALISCO	12	ADRIÁN OCTAVIO SALINAS TOSTADO	No procede
26	Dip. Federal	SAN LUIS POTOSÍ	06	PAULO MAGAÑA RODRÍGUEZ	No procede
27	Dip. Federal	GUANAJUATO	12	PABLO ROBERTO SHARPE CALZADA	No procede

Corte: 30 de noviembre de 2017.

⁶ Se recibió la petición el día 8 de noviembre y fue respondida el día 13 del mismo mes, por lo que ya había sido aprobado el Acuerdo INE/CG514/2017. En ese sentido, se resolvió que sólo se concedería el régimen de excepción en los 283 municipios con grado de marginación "muy alto" enlistados en el citado Acuerdo.

⁷ Se recibió la petición el día 7 de noviembre y fue respondida el día 14 del mismo mes, por lo que ya había sido aprobado el Acuerdo INE/CG514/2017.

⁸ Se recibió petición el día 16 de noviembre y fue respondida el día 21 del mismo mes, por lo que ya había sido aprobado el Acuerdo INE/CG514/2017.

III. Presidencia de la República: 48 aspirantes.

Día 46 de 127, 36% del tiempo transcurrido
 —16 de octubre al 30 de noviembre de 2017—

a) Aspirantes

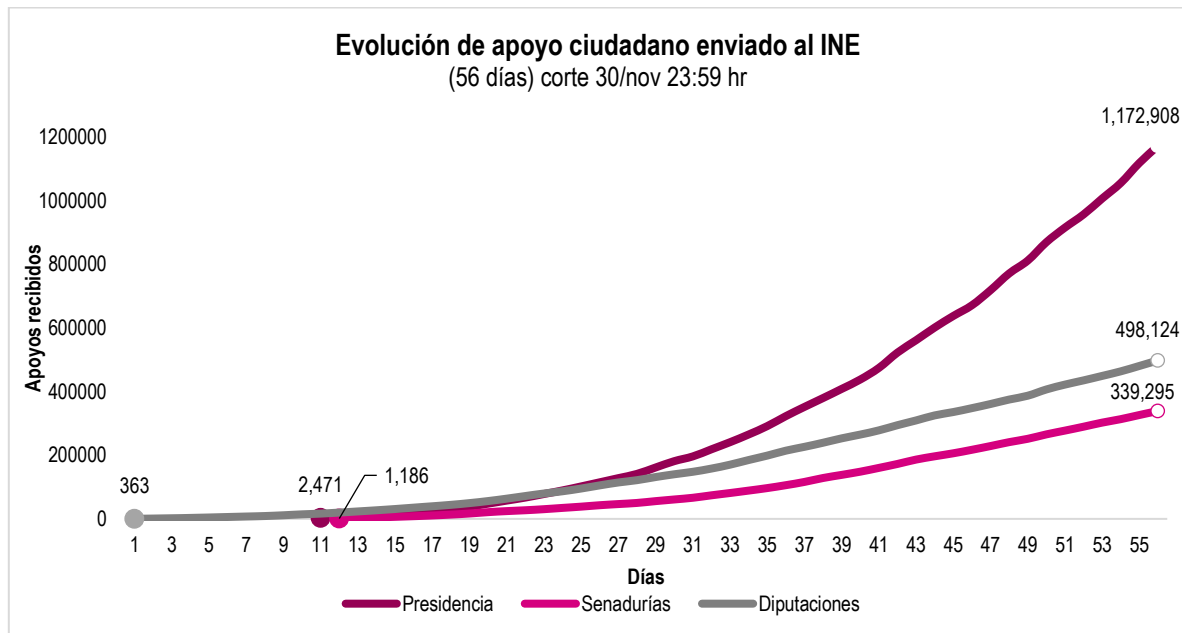
De las 48 manifestaciones de intención presentadas, y que resultaron procedentes, en todos los casos las y los aspirantes no han presentado su desistimiento en la búsqueda de la candidatura, aun cuando existen cuatro casos en los que no se ha enviado ni un solo apoyo al Instituto.

b) Apoyo ciudadano enviado al INE

Quienes aspiran a una candidatura independiente a la Presidencia deben alcanzar el umbral de 866,593 apoyos ciudadanos de manera global, lo cual representa el 1% de la Lista Nominal con corte al 31 de agosto de 2017 y, aunado a ello, obtener al menos el equivalente al 1% de la Lista Nominal en 17 de las 32 entidades federativas del país (LGIPE, art. 371-1). En total, las y los aspirantes a la Presidencia han enviado un millón 172 mil 908 apoyos.

Los aspirantes a la Presidencia concentran gran parte de los respaldos, pues desde la primera semana —y representando tan sólo al 17% de los aspirantes— acumulaban un tercio de las firmas recibidas. Esta concentración ha ido en aumento y al corte de este informe los apoyos de los aspirantes a la Presidencia suman el 60% del total.

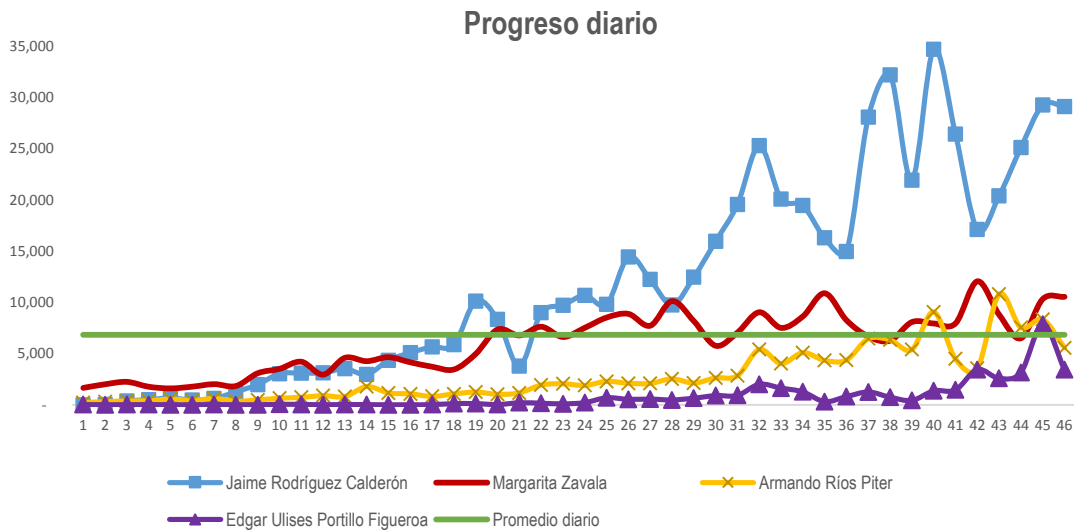
Como puede apreciarse en la gráfica, la curva de los apoyos de aspirantes a la Presidencia muestra una tasa de crecimiento mayor que para los otros cargos.



c) Aspirantes con mayor número de apoyos ciudadanos

Catorce aspirantes a la Presidencia concentran el 99% de los apoyos ciudadanos para este cargo. De éstos, dos suman el 47% de todos los apoyos recibidos en el periodo. Tomando en consideración el umbral que deben alcanzar, y el plazo para hacerlo, el número mínimo de apoyos que deberían recabar diariamente es de 6,824 (línea verde).

En la gráfica que a continuación se presenta puede verse el avance diario de los cuatro aspirantes que, han logrado rebasar ese promedio diario en al menos una ocasión.



d) Apoyo recibido por entidad federativa

El grado de participación y respaldo de la ciudadanía por entidad no es homogéneo. Las entidades de las cuales se ha recibido más apoyo ciudadano son Estado de México y Nuevo León, seguido de Ciudad de México, Oaxaca y Veracruz.





El peso relativo de cada entidad pone de relieve que estados como Campeche o Aguascalientes, además de Nuevo León, muestran mayor participación ciudadana en torno a las y los aspirantes a una candidatura independiente a la Presidencia de la República.

e) Auxiliares registrados, auxiliares activos y su rendimiento

La conformación de los equipos de trabajo es una pieza clave dentro de la estrategia de las y los aspirantes, pero no basta con el mero registro de éstos. Al comparar los datos de los cinco aspirantes con el mayor número de auxiliares, más auxiliares activos y aquéllos con los promedios más altos de envíos, queda de manifiesto que no necesariamente existe una relación entre estos factores:

Mayor número de apoyos		Más auxiliares registrados		Más auxiliares activos		Mayor promedio de apoyos por auxiliar activo (rendimiento)	
Aspirante	Apoyos	Aspirante	Auxiliares	Aspirante	Auxiliares	Aspirante	Promedio de apoyos
Jaime Rodríguez	548,437	Margarita Zavala	37,342	Jaime Rodríguez	7,342	Porfirio Moreno Jiménez	527
Margarita Zavala	279,765	Jaime Rodríguez	21,239	Margarita Zavala	6,578	Edgar Ulises Portillo Figueroa	494
Armando Ríos	129,132	Pedro Ferriz	9,599	Ma. de Jesús Patricio	2,827	José Francisco Flores Carballido	137
Ma. de Jesús Patricio	72,150	Ma. de Jesús Patricio	7,308	Pedro Ferriz	2,467	Armando Ríos	98
Pedro Ferriz	70,285	Armando Ríos	5,642	Armando Ríos	1,314	Carlos Antonio Mimenza Novelo	82

Aspirantes	APOYO CIUDADANO RECIBIDO	Auxiliares dados de alta	Auxiliares que Sí han enviado apoyos ACTIVOS	Porcentaje de auxiliares ACTIVOS	Auxiliares que NO han enviado apoyos INACTIVOS	Promedio de apoyos por auxiliares ACTIVOS	Promedio de apoyos por auxiliares dados de alta	MAX. de apoyos por auxiliar	MIN de apoyos por auxiliar	Umbral
JAIME HELIODORO RODRIGUEZ CALDERON	548,437	21,239	7,342	35%	13,897	75	26	10,602	1	866,593
MARGARITA ESTER ZAVALA GÓMEZ DEL CAMPO	279,765	37,342	6,578	18%	30,764	43	7	2,414	1	866,593
ARMANDO RÍOS PITER	129,132	5,642	1,314	23%	4,328	98	23	8,122	1	866,593
MA. DE JESÚS PATRICIO MARTÍNEZ	72,150	7,308	2,827	39%	4,481	26	10	772	1	866,593
PEDRO FERRIZ DE CON	70,285	9,599	2,467	26%	7,132	28	7	1,014	1	866,593
EDGAR ULISES PORTILLO FIGUEROA	37,510	340	76	22%	264	494	110	21,632	1	866,593
PORFIRIO MORENO JIMÉNEZ	7,381	30	14	47%	16	527	246	1,869	1	866,593
EDUARDO SANTILLÁN CARPINTEIRO	6,143	853	211	25%	642	29	7	934	1	866,593
CARLOS ANTONIO MIMENZA NOVELO	5,910	132	72	55%	60	82	45	1,576	1	866,593
MARCO FERRARA VILLARREAL	2,986	868	137	16%	731	22	3	865	1	866,593
JOSÉ FRANCISCO FLORES CARBALLIDO	2,602	99	19	19%	80	137	26	703	1	866,593
GERARDO MOJICA NERIA	2,408	408	72	18%	336	33	6	415	1	866,593
LUIS MODESTO PONCE DE LEÓN ARMENTA	1,030	294	76	26%	218	14	4	133	1	866,593
RICARDO AZUELA ESPINOZA	1,000	110	20	18%	90	50	9	323	1	866,593
PEDRO SERGIO PEÑALOZA PÉREZ	986	65	22	34%	43	45	15	436	1	866,593
AISCHA VALLEJO UTRILLA	856	139	25	18%	114	34	6	349	1	866,593
ALFONSO TRUJANO SANCHEZ	555	148	37	25%	111	15	4	106	1	866,593
ALEJANDRO DANIEL GARZA MONTES DE OCA	534	203	45	22%	158	12	3	162	1	866,593
PABLO JAIME DELGADO OREA	426	211	39	18%	172	11	2	98	1	866,593
EUSTACIO ESTEBAN SALINAS TREVIÑO	381	92	28	30%	64	14	4	123	1	866,593
ANTONIO ZAVALA MANCILLAS	349	90	19	21%	71	18	4	170	1	866,593
JESÚS MORFÍN GARDUÑO	245	72	28	39%	44	9	3	94	1	866,593
ÁNGEL MARTÍNEZ JUÁREZ	238	142	21	15%	121	11	2	95	1	866,593
JORGE CRUZ GÓMEZ	210	95	10	11%	85	21	2	134	1	866,593
GONZALO NAVOR LANCHE	208	462	29	6%	433	7	0	26	1	866,593
SILVESTRE FERNÁNDEZ BARAJAS	172	43	16	37%	27	11	4	48	1	866,593
FRANCISCO JAVIER RODRÍGUEZ ESPEJEL	157	116	18	16%	98	9	1	59	1	866,593

Aspirantes	APOYO CIUDADANO RECIBIDO	Auxiliares dados de alta	Auxiliares que Sí han enviado apoyos ACTIVOS	Porcentaje de auxiliares ACTIVOS	Auxiliares que NO han enviado apoyos INACTIVOS	Promedio de apoyos por auxiliares ACTIVOS	Promedio de apoyos por auxiliares dados de alta	MAX. de apoyos por auxiliar	MIN de apoyos por auxiliar	Umbral
JOSÉ ANTONIO JAIME REYNOSO	150	24	7	29%	17	21	6	73	1	866,593
MARÍA CONCEPCIÓN IBARRA TIZNADO	141	58	14	24%	44	10	2	26	1	866,593
GUSTAVO JAVIER JIMÉNEZ PONS MEJÍA	95	46	11	24%	35	9	2	42	1	866,593
MANUEL ANTONIO ROMO AGUIRRE	74	31	7	23%	24	11	2	40	4	866,593
MAURICIO ÁVILA MEDINA	63	120	13	11%	107	5	1	19	1	866,593
GABRIEL SALGADO AGUILAR	59	15	6	40%	9	10	4	31	1	866,593
FRANCISCO JAVIER BECERRIL LÓPEZ	50	21	4	19%	17	13	2	36	2	866,593
DANTE FIGUEROA GALEANA	40	24	9	38%	15	4	2	12	1	866,593
WENDOLIN GUTIÉRREZ MEJÍA	40	19	6	32%	13	7	2	18	1	866,593
ISRRAEL PANTOJA CRUZ	35	10	4	40%	6	9	4	21	1	866,593
J. JESÚS PADILLA CASTILLO	34	29	8	28%	21	4	1	15	1	866,593
RAÚL PÉREZ ALONSO	30	14	3	21%	11	10	2	28	1	866,593
RODOLFO EDUARDO SANTOS DÁVILA	14	68	6	9%	62	2	0	6	1	866,593
MARIA ELENA RODRÍGUEZ CAMPILA ROMO	13	20	6	30%	14	2	1	4	1	866,593
GERARDO DUEÑAS BEDOLLA	6	9	4	44%	5	2	1	3	1	866,593
FERNANDO EDUARDO JALILI LIRA	5	9	1	11%	8	5	1	5	5	866,593
ROQUE LÓPEZ MENDOZA	5	7	3	43%	4	2	1	3	1	866,593
ALEXIS FIGUEROA VALLEJO	0	4	0	-	4	-	0	-	-	866,593
ESTEBAN RUIZ PONCE MADRID	0	4	0	-	4	-	0	-	-	866,593
JESÚS ALFONSO PÉREZ GARCÍA	0	0	0	-	0	-	-	-	-	866,593
MARIO FABIAN GÓMEZ PÉREZ	0	1	0	-	1	-	0	-	-	866,593

IV. Senadurías: 54 aspirantes

Día 45 de 97, 46% del tiempo transcurrido

—17 de octubre al 30 de noviembre de 2017—

a) Aspirantes y desistimientos

De las 56 manifestaciones de intención presentadas, y que resultaron procedentes, se han registrado dos desistimientos: Isaac Moreno Vázquez de Morelos, el 15 de octubre y José Francisco Magaña Tejada de Tabasco, el 31 de octubre. En todos los casos, el resto de las y los aspirantes ha remitido algún apoyo ciudadano al Instituto.

b) Apoyo ciudadano enviado al INE

De acuerdo a lo que señala la LGIPE en su artículo 371 numeral 2, para fórmulas de senadurías de mayoría relativa se debe reunir el apoyo equivalente al 2% de la lista nominal de la entidad que corresponda y estar integrada por ciudadanas y ciudadanos de, por lo menos, la mitad de los distritos electorales que sumen como mínimo el 1% de la lista nominal de electores en cada uno de ellos. Dada la variación en la población por entidad, el rango de los umbrales por cumplir va de 10,013 en Baja California Sur a 229,185 en el Estado de México. En total, las y los 54 aspirantes vigentes han enviado 339 mil 295 apoyos ciudadanos.

c) Apoyo recibido por entidad federativa

Las y Los 54 aspirantes a una candidatura al Senado pertenecen a 21 entidades del país. Las entidades con mayor número apoyos recibidos en términos absolutos coinciden con los cinco aspirantes que más respaldo han obtenido: Pedro Kumamoto (Jalisco), Raúl González (Nuevo León), Pablo Salazar (Chiapas), Manuel Clouthier (Sinaloa) y Mónica Garza (Nuevo León).



Apoyos de aspirantes a una senaduría con relación a la Lista Nominal



Si se analiza la proporción de los apoyos recibidos respecto a la Lista Nominal, se observa que hay una participación importante de entidades como Baja California Sur, Zacatecas, Tlaxcala y Guerrero.

d) Auxiliares registrados, auxiliares activos y su rendimiento

La conformación de los equipos de trabajo es una pieza clave dentro de la estrategia de las y los aspirantes, pero no basta con el mero registro de éstos. Al comparar los datos de los cinco aspirantes con el mayor número de auxiliares, más auxiliares activos y aquellos con los promedios más altos de envíos, queda de manifiesto que no necesariamente existe una relación entre estos factores:

Mayor número de apoyos		Más auxiliares registrados		Más auxiliares activos		Mayor promedio de apoyos por auxiliar activo (rendimiento)	
Aspirante	Apoyos	Aspirante	Auxiliares	Aspirante	Auxiliares	Aspirante	Promedio de apoyos
PEDRO KUMAMOTO	61,499	PEDRO KUMAMOTO	4,935	PEDRO KUMAMOTO	1,755	LUIS GERARDO HINOJOSA	918
RAÚL GONZÁLEZ	55,428	RAÚL GONZÁLEZ	3,765	RAÚL GONZÁLEZ	1,403	OBED JAVIER PÉREZ	549
PABLO SALAZAR	31,190	MÓNICA GARZA	1,811	MÓNICA GARZA	647	SIMÓN PEDRO DE LEÓN	381
MANUEL CLOUTHIER	24,700	SOLEDAD ROMERO	1,218	PABLO SALAZAR	561	JORGE EDUARDO PASCUAL	309
MÓNICA GARZA	22,188	PABLO SALAZAR	1,092	MANUEL CLOUTHIER	347	JORGE ARTURO GÓMEZ	262

Entidad	Aspirantes	APOYO CIUDADANO RECIBIDO	Auxiliares dados de alta	Auxiliares que SI han enviado apoyos ACTIVOS	Porcentaje de auxiliares ACTIVOS	Auxiliares que NO han enviado apoyos INACTIVOS	Promedio de apoyos por auxiliares ACTIVOS	Promedio de apoyos por auxiliares dados de alta	MAX. de apoyos por auxiliar	MIN de apoyos por auxiliar	Umbral
AGUASCALIENTES	EDGAR ALÁN PRADO GÓMEZ	512	11	2	18%	9	246	45	336	155	18,194
AGUASCALIENTES	JORGE ARTURO GÓMEZ GONZÁLEZ	13,358	273	50	18%	223	262	48	1,328	1	18,194
BAJA CALIFORNIA	ALFONSO PADILLA LÓPEZ	179	64	4	6%	60	45	3	90	1	52,738
BAJA CALIFORNIA	ERNESTO GARCÍA GONZÁLEZ	962	286	83	29%	203	12	3	151	1	52,738
BAJA CALIFORNIA	JUAN DIEGO BERISTAÍN ÁVILA	296	47	10	21%	37	30	6	65	1	52,738
BAJA CALIFORNIA SUR	ARMANDO APARICIO GALLARDO	3,689	184	43	23%	141	84	20	475	1	10,013
BAJA CALIFORNIA SUR	LORENZO RICARDO GARCÍA DE LEÓN CORIA	3,965	205	80	39%	125	48	19	944	1	10,013
CHIAPAS	JAVIER YAU DORRY	4,826	216	68	31%	148	70	22	565	1	68,336
CHIAPAS	PABLO ABNER SALAZAR MENDIGUCHÍA	31,190	1,092	561	51%	531	55	28	1,317	1	68,336
CIUDAD DE MÉXICO	ADOLFO FRANCISCO VOORDUIN FRAPPE	380	37	8	22%	29	48	10	263	1	149,312
CIUDAD DE MÉXICO	ARTURO GARCÍA JIMÉNEZ	120	14	6	43%	8	20	9	47	3	149,312
CIUDAD DE MÉXICO	CESAR DANIEL GONZALEZ MADRUGA	5,203	440	120	27%	320	43	12	367	1	149,312
CIUDAD DE MÉXICO	GUSTAVO ALEJANDRO URUCHURTU CHAVARIN	34	4	3	75%	1	11	9	31	1	149,312
CIUDAD DE MÉXICO	JORGE EDUARDO PASCUAL LOPEZ	7,409	455	24	5%	431	309	16	1,459	1	149,312
CIUDAD DE MÉXICO	JUAN RAFAEL RAMÍREZ ZAMORA	822	61	19	31%	42	38	12	105	2	149,312
CIUDAD DE MÉXICO	MARTIN SERRANO GARCIA	7,668	328	110	34%	218	69	23	821	1	149,312
CIUDAD DE MÉXICO	RICARDO VÁZQUEZ CONTRERAS	8	25	2	8%	23	4	0	5	3	149,312
CIUDAD DE MÉXICO	VLADIMIR AGUILAR GALICIA	573	21	13	62%	8	42	26	261	1	149,312
COLIMA	BENJAMÍN LUNA ALATORRE	1,395	52	18	35%	34	74	25	319	1	10,351
GUERRERO	SOLEDAD ROMERO ESPINAL	21,494	1,218	290	24%	928	73	17	1,008	1	49,088
JALISCO	FABIOLA ZEPEDA MUÑOZ	106	14	7	50%	7	15	8	38	1	115,443
JALISCO	JOSÉ PEDRO KUMAMOTO AGUILAR	61,499	4,935	1,755	36%	3,180	35	12	2,444	1	115,443
JALISCO	LAURA ISALINDA LÓPEZ LÓPEZ	393	29	8	28%	21	49	13	235	1	115,443
JALISCO	MARÍA DEL CARMEN ACOSTA JIMÉNEZ	487	224	19	8%	205	25	2	243	1	115,443
MÉXICO	ALFONSO SALGADO ZARATE	1,772	30	13	43%	17	135	59	469	1	229,185
MÉXICO	ROGELIO PULIDO LARA	348	30	7	23%	23	50	12	153	1	229,185
MICHOACÁN	GERMÁN GILBERTO TREJO CABALLERO	154	24	10	42%	14	15	6	33	1	66,720

Entidad	Aspirantes	APOYO CIUDADANO RECIBIDO	Auxiliares dados de alta	Auxiliares que SI han enviado apoyos ACTIVOS	Porcentaje de auxiliares ACTIVOS	Auxiliares que NO han enviado apoyos INACTIVOS	Promedio de apoyos por auxiliares ACTIVOS	Promedio de apoyos por auxiliares dados de alta	MAX. de apoyos por auxiliar	MIN de apoyos por auxiliar	Umbral
MICHOACÁN	OLGA GARCÍA GARCÍA	220	80	9	11%	71	24	3	92	2	66,720
MICHOACÁN	URIEL LÓPEZ PAREDES	13,784	733	247	34%	486	55	18	441	1	66,720
MORELOS	ÁNGEL RENÉ ÁBREGO ESCOBEDO	3	3	2	67%	1	2	1	2	1	28,172
MORELOS	ARTURO MANUEL SOTELO ORTÍZ	246	78	19	24%	59	13	3	94	1	28,172
MORELOS	FERNANDO ARELLANO CASTILLÓN	7,230	336	94	28%	242	74	21	496	1	28,172
MORELOS	JOSÉ VICENTE ROMÁN SÁNCHEZ	318	18	10	56%	8	32	18	152	3	28,172
NUEVO LEÓN	JOSÉ ROBERTO MEDINA MARTÍNEZ	3,149	172	58	34%	114	52	18	216	1	75,607
NUEVO LEÓN	MARÍA IDALIA PLATA RODRÍGUEZ	71	59	9	15%	50	8	1	27	1	75,607
NUEVO LEÓN	MÓNICA GRICELDA GARZA CANDIA	22,188	1,811	647	36%	1,164	34	12	413	1	75,607
NUEVO LEÓN	NORBERTO JESÚS DE LA ROSA BUENROSTRO	67	84	12	14%	72	6	1	34	1	75,607
NUEVO LEÓN	RAÚL GONZÁLEZ RODRÍGUEZ	55,428	3,765	1,403	37%	2,362	38	14	494	1	75,607
QUERETARO	MIGUEL NAVA ALVARADO	2,082	125	48	38%	77	43	17	361	1	30,494
SAN LUIS POTOSÍ	ENRIQUE SUÁREZ DEL REAL DÍAZ DE LEÓN	25	12	4	33%	8	6	2	20	1	38,406
SAN LUIS POTOSÍ	FABIÁN ESPINOSA DIAZ DE LEÓN	49	91	5	5%	86	10	1	20	2	38,406
SINALOA	MANUEL JESÚS CLOUTHIER CARRILLO	24,700	909	347	38%	562	70	27	753	1	41,610
SONORA	LUIS FERNANDO RODRÍGUEZ AHUMADA	7,175	290	91	31%	199	75	24	1,397	1	40,830
TABASCO	ANTONIO SANSORES SASTRÉ	1,053	257	89	35%	168	12	4	43	1	33,159
TABASCO	MARIO VICENTE PATRACA PASCUAL	569	93	28	30%	65	20	6	184	1	33,159
TABASCO	NEIN LÓPEZ ACOSTA	55	14	4	29%	10	14	4	30	1	33,159
TAMAULIPAS	LUIS GERARDO HINOJOSA TAPÍA	6,424	12	7	58%	5	918	535	2,314	112	51,178
TLAXCALA	EVANGELINA PAREDES ZAMORA	208	12	4	33%	8	52	17	174	1	17,877
TLAXCALA	IRVIN ADÁN FIGUEROA GALINDO	670	25	9	36%	16	74	27	306	1	17,877
TLAXCALA	OBED JAVIER PÉREZ CRUZ	6,692	15	12	80%	3	549	439	3,158	5	17,877
TLAXCALA	RAYMUNDO VÁZQUEZ CONCHAS	4,172	285	95	33%	190	44	15	692	1	17,877
TLAXCALA	ROLANDO MEZA CASTILLO	535	88	34	39%	54	16	6	109	1	17,877
VERACRUZ	HORACIO JORGE ANTONIO POLANCO CARRILLO	58	25	7	28%	18	8	2	27	1	112,814
ZACATECAS	SIMÓN PEDRO DE LEÓN MOJARRO	13,186	89	33	37%	56	381	141	2,616	1	22,694

V. Diputaciones federales: 176 aspirantes

Día 56 de 67, 84% del tiempo transcurrido || 50 de 67, 75% del tiempo transcurrido
 —6 de octubre || 12 de octubre al 30 de noviembre de 2017—

a) Aspirantes y desistimientos

Un total de 187 manifestaciones de intención resultaron procedentes, por lo que en un inicio se contó con ese número de aspirantes a una candidatura independiente para contender por una diputación federal de mayoría relativa. En los días subsecuentes se recibieron desistimientos de once personas:

Entidad	Distrito electoral federal	Aspirante	Desistimiento
CHIAPAS	9	RAMÓN SALVATORE CONSTANZO CABALLOS	11-oct-17
CDMX	15	MIGUEL IVÁN CONCHA CARTAGENA	13-oct-17
CDMX	2	DAVID ALEJANDRO HUERTA GARCÍA	17-oct-17
MICHOACÁN	10	CLOVIS EUGENIO REMUSAT ARANA	21-oct-17
CHIAPAS	3	JAVIER ALFONSO PENAGOS VILLAR	31-oct-17
GUANAJUATO	11	RAUL RICARDO DÍAZ CONTRERAS	01-nov-17
MORELOS	1	JAVIER HERNÁNDEZ DÍAZ	14-nov-17
QUINTANA ROO	4	WEXFORD JAMES TOBIN CUNNINGHAM	21-nov-17
CHIHUAHUA	4	JORGE TORRES PARÉS	27-nov-17
JALISCO	16	JOSÉ LUIS ARRIETA CABRERA	28-nov-17
NUEVO LEÓN	10	MARÍA DEL PILAR TALAVERA SALDAÑA	28-nov-17

En consecuencia, al 30 de noviembre se tenían 176 aspirantes buscando una candidatura en 122 distritos de 26 entidades. En comparación con el Proceso Electoral Federal 2015, únicamente 57 aspirantes buscaron el apoyo de la ciudadanía; en esta ocasión se triplicó el número de participantes.

A lo anterior se debe agregar que en 43 distritos (35%) hay más de un/a aspirante en busca de llegar a la boleta; esto es, más de la mitad de las y los aspirantes se encuentran en competencia (97 de 176). En el caso de mayor coincidencia, hay hasta cuatro aspirantes participando. Las entidades con mayor número de distritos en competencia son Chiapas, Ciudad de México y Jalisco con seis distritos y Nuevo León con cinco.

b) Apoyo ciudadano enviado al INE

Al igual que en el caso de las senadurías de mayoría relativa, el umbral de apoyos requeridos es igual al 2% de la Lista Nominal de la demarcación y, a la vez, deberá incluir el respaldo de la ciudadanía que sume más del 1% de la mitad de las secciones electorales que lo conformen (LGIPE, art. 371-3).

En promedio, el umbral requerido en un distrito electoral federal es de 5770 apoyos ciudadanos. En total, los 176 aspirantes a una candidatura para Diputado/a federal aún vigentes han enviado 498 mil 124 apoyos ciudadanos.

c) Avance en la captación de apoyo ciudadano

Al 30 de noviembre, 39 aspirantes han enviado un número de apoyos equivalente o superior al umbral del distritos electoral correspondiente. Falta aún verificar la situación registral de esas firmas, así como el cumplimiento de la dispersión a la que están obligados.

d) Apoyo recibido por entidad federativa



Una vez más, Nuevo León destaca por el número de apoyos ciudadanos recabados. En la entidad hay 17 aspirantes vigentes y cuatro de ellos están entre los primeros seis lugares en el avance registrado. También destaca la participación de Chihuahua que cuenta con 10 aspirantes a una diputación federal.



Al ponderar la participación de acuerdo a la Lista Nominal destaca la alta participación registrada en Nuevo León y Tabasco, seguido por Morelos, Chihuahua, Guerrero, Chiapas, Sinaloa, Baja California y Michoacán.

e) Auxiliares registrados, auxiliares activos y su rendimiento

La conformación de los equipos de trabajo es una pieza clave dentro de la estrategia de las y los aspirantes, pero no basta con el mero registro de éstos. Al comparar los datos de los cinco aspirantes con el mayor número de auxiliares, más auxiliares activos y aquellos con los promedios más altos de envíos, queda de manifiesto que no necesariamente existe una relación entre estos factores:

Mayor número de apoyos		Más auxiliares registrados		Más auxiliares activos		Mayor promedio de apoyos por auxiliar activo (rendimiento)	
Aspirante	Apoyos	Aspirante	Auxiliares	Aspirante	Auxiliares	Aspirante	Promedio de apoyos
YAMILETT ORDUÑA	11,399	PABLO RICARDO MONTAÑO	2,876	RODRIGO CERDA	449	IVÁN ANTONIO PEREZ	502
ENRIQUE ALONSO	11,326	RODRIGO CERDA	2,797	PABLO RICARDO MONTAÑO	446	JUAN GABRIEL ROBLES	497
RAÚL GUAJARDO	11,014	ALBERTO VALENCIA	2,781	YAMILETT ORDUÑA	319	VÍCTOR MANUEL ESCOBAR	394
LUIS ANGEL BENAVIDES	10,938	YAMILETT ORDUÑA	962	ALBERTO VALENCIA	294	ALEJANDRO ERIC CRUZ	384
ÁNGEL ALBERTO BARROSO	10,769	JOSÉ EDUARDO SANTOS	743	RAÚL GUAJARDO	229	PEDRO GUSTAVO BARRAGÁN	321

Distrito	Aspirantes	APOYO CIUDADANO RECIBIDO	Auxiliares dados de alta	Auxiliares que SI han enviado apoyos ACTIVOS	Porcentaje de auxiliares ACTIVOS	Auxiliares que NO han enviado apoyos INACTIVOS	Promedio de apoyos por auxiliares ACTIVOS	Promedio de apoyos por auxiliares dados de alta	MAX. de apoyospor auxiliar	MIN de apoyos por auxiliar	Umbral
3	JOSÉ DOMINGO RINCÓN HERNÁNDEZ	185	39	11	28%	28	17	5	114	1	6,431
3	EVERARDO SÁNCHEZ RUIZ	1,550	162	77	48%	85	20	10	384	1	6,382
3	MARISOL PÉREZ PRADO	1,288	52	23	44%	29	56	25	455	1	6,382
4	MOISES RAUL RAMIREZ IZQUIERDO	4,819	35	18	51%	17	268	138	1,190	1	6,546
4	PATRICIA RAMÍREZ SALINAS	975	44	13	30%	31	75	22	358	1	6,546
5	FÉLIPE DANIEL RUANOVA ZÁRATE	86	77	8	10%	69	11	1	37	1	6,895
7	EDGAR DARÍO BENÍTEZ RUIZ	685	99	47	47%	52	15	7	88	1	6,605
8	VÍCTOR MANUEL ESCOBAR SÁNCHEZ	8,282	67	21	31%	46	394	124	2,660	1	6,703
1	JUAN GABRIEL ROBLES BALLINAS	7,956	28	16	57%	12	497	284	1,156	1	4,892
5	VÍCTOR FAUSTINO AMEZCUA	6,517	77	43	56%	34	152	85	1,151	1	5,320
6	FERNANDO RODRÍGUEZ OZUNA	3,949	113	40	35%	73	99	35	623	1	5,962
7	NARCISO FILIBERTO NÁJERA GUILLÉN	185	6	2	33%	4	93	31	171	14	5,382
7	OSIEL MONTES ALEGRÍA	2,875	69	36	52%	33	80	42	594	1	5,382
8	HÉCTOR ADOLFO ALTUZAR GUZMÁN	1,221	43	17	40%	26	72	28	247	1	5,815
8	JOVITA AURORA VÁZQUEZ HERNÁNDEZ	319	20	9	45%	11	35	16	120	1	5,815
9	EUGENIO DE JESÚS ORANTES LESCIEUR	529	47	23	49%	24	23	11	174	1	6,103
9	JOSÉ ALBERTO GÓMEZ GUILLÉN	87	20	5	25%	15	17	4	52	1	6,103
9	OSCAR OCTAVIO MARINA ALEGRÍA	3,575	224	80	36%	144	45	16	544	1	6,103
10	OBILFRIDO GOMEZ ALVAREZ	4,763	121	41	34%	80	116	39	998	1	5,384
11	ABRAHAN GREGORIO AGUILAR MORENO	336	13	8	62%	5	42	26	230	3	4,436
11	JUAN ANTONIO COSSIO VALENZUELA	4	18	3	17%	15	1	0	2	1	4,436
12	MARÍA ESPERANZA CHOEL LACORTY	399	46	17	37%	29	23	9	94	1	5,678
12	VALDEMAR ORDOÑEZ RUIZ	0	0	0	-	0	-	-	-	-	5,678
13	EDIVORAS LÓPEZ RAMOS	32	11	5	45%	6	6	3	16	1	5,195
13	MANUEL HUMBERTO PÉREZ BRAVO	1,713	9	6	67%	3	286	190	625	13	5,195
1	MARTHA BEATRIZ CORDOVA BERNAL	7,382	59	42	71%	17	176	125	1,206	1	5,651
1	MARTÍN AGUILAR PERÓN	435	11	5	45%	6	87	40	248	23	5,651

Distrito	Aspirantes	APOYO CIUDADANO RECIBIDO	Auxiliares dados de alta	Auxiliares que SI han enviado apoyos ACTIVOS	Porcentaje de auxiliares ACTIVOS	Auxiliares que NO han enviado apoyos INACTIVOS	Promedio de apoyos por auxiliares ACTIVOS	Promedio de apoyos por auxiliares dados de alta	MAX. de apoyospor auxiliar	MIN de apoyos por auxiliar	Umbral
1	SERGIO RIVERA FIGUEROA	0	0	0	-	0	-	-	-	-	5,651
2	JURGEN GANSER CARBAJAL	8,093	119	90	76%	29	90	68	508	1	5,541
3	IVÁN ANTONIO PEREZ RUIZ	10,544	25	21	84%	4	502	422	1,135	1	5,603
3	ROSALBA BERNAL	0	1	0	0	1	-	0	-	-	5,603
4	FRANCISCO ROBERTO BRIBIASCAS MEDRANO	2,436	57	23	40%	34	106	43	1,052	1	6,443
4	JULIÁN FEDERICO GONZÁLEZ HERRELL	368	44	10	23%	34	37	8	129	5	6,443
4	MARIA ANTONIETA PEREZ REYES	8,347	163	82	50%	81	102	51	1,082	1	6,443
6	JAIME MUELA CHÁVEZ	744	36	11	31%	25	68	21	395	1	6,740
1	GABRIEL ÁNGEL ALCALÁ BARRERA	4,863	392	96	24%	296	51	12	386	1	6,071
2	JESÚS GRACIA ARCHUNDIA	2,555	393	77	20%	316	33	7	119	1	7,187
3	ANA MARÍA AGUILAR SILVA	624	393	43	11%	350	15	2	127	1	7,394
3	JOSÉ FERNANDO AGUILAR LÓPEZ	110	20	5	25%	15	22	6	43	9	7,394
4	ROBERTO COLLADO CORREA	316	393	44	11%	349	7	1	95	1	5,478
5	ILEANA ISLA MOYA	2,125	412	95	23%	317	22	5	125	1	5,268
6	PABLO FERNANDO HOYOS HOYOS	859	393	71	18%	322	12	2	96	1	6,153
7	GIOVANNA GABRIELA AGUILAR GUZMÁN	2,707	393	65	17%	328	42	7	214	1	7,199
7	MARIO MAURICIO HERNANDEZ GOMEZ	2,173	50	18	36%	32	121	43	476	1	7,199
8	JUSTO MONTESINOS LÓPEZ	1,417	394	65	16%	329	22	4	166	1	5,451
9	HANS SALAZAR CASTAÑEDA	517	394	61	15%	333	8	1	90	1	5,721
10	GILLES SUBERVILLE BERAUD	91	40	13	33%	27	7	2	24	1	6,257
10	JOSÉ LUIS TRUJILLO RUEDA	66	43	8	19%	35	8	2	37	1	6,257
10	OLIVA REBECA CEBRECOS RUIZ	8,869	396	96	24%	300	92	22	497	1	6,257
11	ALMA TANIA VITE TORRES	1,837	388	67	17%	321	27	5	151	1	6,017
12	GILBERTO ANGELES GALICIA	201	21	4	19%	17	50	10	128	2	5,838
12	SERGIO EDMUNDO SANCHEZLLANES SANTA CRUZ	1,096	394	63	16%	331	17	3	100	1	5,838

Distrito	Aspirantes	APOYO CIUDADANO RECIBIDO	Auxiliares dados de alta	Auxiliares que SI han enviado apoyos ACTIVOS	Porcentaje de auxiliares ACTIVOS	Auxiliares que NO han enviado apoyos INACTIVOS	Promedio de apoyos por auxiliares ACTIVOS	Promedio de apoyos por auxiliares dados de alta	MAX. de apoyospor auxiliar	MIN de apoyos por auxiliar	Umbral
13	GERARDO RODOLFO TINAJERO VILLARREAL	1,634	395	63	16%	332	26	4	171	1	6,981
14	CRISPIN BARRERA PONCE	1,424	390	66	17%	324	22	4	70	1	5,260
15	ALBERTO ISRAEL ÁLVAREZ SUÁREZ	111	16	5	31%	11	22	7	98	1	7,154
15	JUAN CARLOS CABRERA MORALES	151	383	34	9%	349	4	0	21	1	7,154
15	VICTOR HUGO ZAMORA ARELLANO	153	53	18	34%	35	9	3	29	1	7,154
16	GERARDO CLETO LÓPEZ BECERRA	2,468	393	79	20%	314	31	6	96	1	6,391
17	LUIS JAVIER ROBLES GUTIÉRREZ	2,510	393	78	20%	315	32	6	138	1	6,234
18	ALFONSO IZCOATL ORTIZ RODRIGUEZ	148	31	5	16%	26	30	5	105	1	6,297
18	VIRGILIO HUMBERTO SERRANO PEREA	1,471	424	47	11%	377	31	3	119	1	6,297
19	EDSON ARIEL MORENO RIVERA	250	392	38	10%	354	7	1	49	1	5,852
20	JOSE LUIS GARCÍA FRAPELLI	200	393	39	10%	354	5	1	63	1	5,594
21	ELIZABETH MORENO RIVERA	398	393	49	12%	344	8	1	51	1	6,146
23	HUGO EDUARDO RODRIGUEZ TORRES	1,946	392	62	16%	330	31	5	504	1	7,022
24	MACIEL ALEJANDRINA SÁNCHEZ RONQUILLO	1,049	393	61	16%	332	17	3	81	1	6,615
4	GUILLERMO ANTONIO FLORES MÉNDEZ	7,644	160	50	31%	110	153	48	2,097	1	6,110
12	DANIEL NIETO MARTINEZ	6,212	295	134	45%	161	46	21	2,210	1	6,193
12	PABLO ROBERTO SHARPE CALZADA	3,376	268	80	30%	188	42	13	885	1	6,193
3	MARIO HERNÁNDEZ HERRERA	10,508	585	160	27%	425	66	18	557	1	6,183
4	CITLALI GARCÍA LÓPEZ	3,554	159	33	21%	126	108	22	1,289	1	5,948
4	IRIS PAOLA GÓMEZ DE LA CRUZ	6,122	102	44	43%	58	139	60	2,504	1	5,948
5	VÍCTOR JOEL ECHEVERRÍA VALENZUELA	6,073	108	46	43%	62	132	56	2,484	1	5,053
2	JULIO HUGO SÁNCHEZ QUIROZ	4,891	175	82	47%	93	60	28	515	1	5,773
6	RAMÓN AVELLANA ORTIZ	413	32	11	34%	21	38	13	258	1	6,665
5	JESÚS EMMANUEL MONTES DE OCA ZUÑIGA	345	62	26	42%	36	13	6	123	1	5,491
6	ALBERTO MURILLO RAMÍREZ	150	17	7	41%	10	21	9	76	1	6,141

Distrito	Aspirantes	APOYO CIUDADANO RECIBIDO	Auxiliares dados de alta	Auxiliares que SI han enviado apoyos ACTIVOS	Porcentaje de auxiliares ACTIVOS	Auxiliares que NO han enviado apoyos INACTIVOS	Promedio de apoyos por auxiliares ACTIVOS	Promedio de apoyos por auxiliares dados de alta	MAX. de apoyospor auxiliar	MIN de apoyos por auxiliar	Umbral
6	KARLA GEORGINA ALVARADO PELAYO	261	98	22	22%	76	12	3	34	1	6,141
8	ARMANDO PAUL ÁLVAREZ SALAZAR	0	0	0	-	0	-	-	-	-	6,461
8	GLORIA ELIZABETH GONZÁLEZ DAVALOS	417	25	9	36%	16	46	17	239	1	6,461
8	JOSÉ GABRIEL BARRAGÁN OJEDA	335	61	20	33%	41	17	5	157	1	6,461
8	PABLO RICARDO MONTAÑO BECKMANN	7,293	2,876	446	16%	2,430	16	3	1,109	1	6,461
9	HÉCTOR GARCÍA BARBA	326	22	8	36%	14	41	15	126	1	5,981
9	JUAN MANUEL MERCADO GÓMEZ	372	27	4	15%	23	93	14	363	1	5,981
9	MÓNICA GUADALUPE ABARCA GONZÁLEZ	590	14	8	57%	6	74	42	265	15	5,981
10	CANDIDA ELIZABETH VIVERO MARÍN	65	16	3	19%	13	22	4	57	2	5,749
10	CARLOS RENÉ PAREDES PEÑA	413	46	9	20%	37	46	9	274	1	5,749
10	JUAN CARLOS PÉREZ VARGAS	1,250	50	23	46%	27	54	25	215	1	5,749
10	RODRIGO CERDA CORNEJO	7,105	2,797	449	16%	2,348	16	3	400	1	5,749
11	JORGE ARTURO RAMÍREZ PATIÑO	24	3	1	33%	2	24	8	24	24	6,135
12	ADRIAN OCTAVIO SALINAS TOSTADO	687	66	12	18%	54	57	10	231	2	6,318
13	ALBERTO VALENCIA BAÑUELOS	5,221	2,781	294	11%	2,487	18	2	1,436	1	5,565
13	HUGO CÉSAR MENA LÓPEZ	137	11	9	82%	2	15	12	78	2	5,565
14	CARLOS ALONSO ESPINOZA GONZALEZ	13	30	3	10%	27	4	0	7	2	6,206
14	JORGE CARLOS RUIZ ROMERO	127	18	1	6%	17	127	7	127	127	6,206
16	ANÍBAL GÓMEZ MARQUINA	3,687	60	30	50%	30	123	61	310	1	5,808
7	JOSÉ ARMANDO MARTÍNEZ GARCÍA	925	23	8	35%	15	116	40	323	1	5,871
11	ARTURO GARCIA ESTIUBARTE	43	8	2	25%	6	22	5	28	15	5,448
13	OSCAR EMIGDIO TORRES GASSE	286	44	11	25%	33	26	7	157	1	5,240
17	AURORA YURACY NIETO ESPINOZA	132	26	9	35%	17	15	5	39	1	4,927
21	OSVALDO VALDÉS ORTEGA	154	19	5	26%	14	31	8	143	2	4,917
22	HILDEGARDO BACILIO GÓMEZ	9,470	55	33	60%	22	287	172	1,481	1	6,810
27	ANA KARIME ARGUILEZ HERNÁNDEZ	3,674	37	12	32%	25	306	99	2,923	3	6,085
29	CLAUDIA GUADALUPE MÉNEZ HERNÁNDEZ	622	57	21	37%	36	30	11	81	1	5,819

Distrito	Aspirantes	APOYO CIUDADANO RECIBIDO	Auxiliares dados de alta	Auxiliares que SI han enviado apoyos ACTIVOS	Porcentaje de auxiliares ACTIVOS	Auxiliares que NO han enviado apoyos INACTIVOS	Promedio de apoyos por auxiliares ACTIVOS	Promedio de apoyos por auxiliares dados de alta	MAX. de apoyospor auxiliar	MIN de apoyos por auxiliar	Umbral
37	FEDERICO GÓMEZ PÉREZ	1,654	139	67	48%	72	25	12	219	1	5,532
39	YOLANDA ARAIZA SÁNCHEZ	3,685	21	13	62%	8	283	175	2,249	7	5,014
41	VICENTE GARCÍA GONZÁLEZ	291	31	6	19%	25	49	9	196	1	6,182
8	VÍCTOR MANUEL AMEZCUA ARISTA	5,931	151	68	45%	83	87	39	1,146	1	5,662
9	CARLOS ALBERTO MANZO RODRÍGUEZ	4,456	116	70	60%	46	64	38	889	1	4,659
9	LEVI GARCIA TINOCO	315	31	14	45%	17	23	10	89	2	4,659
10	JORGE LUIS HERNÁNDEZ ALTAMIRANO	800	57	25	44%	32	32	14	251	1	6,037
10	LUISA MARÍA GUADALUPE CALDERÓN HINOJOSA	9,197	510	207	41%	303	44	18	411	1	6,037
10	SONIA PATRICIA SOMBRERERO BELTRÁN	706	56	23	41%	33	31	13	280	1	6,037
1	DANIEL ALTAFI VALLADARES	7,980	163	77	47%	86	104	49	745	1	5,993
1	VIDAL BALDOMERO GONZÁLEZ OLMEDO	3,619	44	18	41%	26	201	82	649	5	5,993
4	CARLOS ALBERTO HERNÁNDEZ PIMENTEL	190	16	9	56%	7	21	12	73	1	5,715
4	ENRIQUE ALONSO PLASCENCIA	11,326	180	106	59%	74	107	63	811	1	5,715
1	JOSÉ EDUARDO SANTOS GONZÁLEZ	9,292	743	183	25%	560	51	13	350	1	6,158
1	MARTHA MARGARITA GARCÍA MULLER	371	77	36	47%	41	10	5	90	1	6,158
2	JOSE GARZA RODRIGUEZ	6,989	300	148	49%	152	47	23	325	1	6,272
3	DANIELA GONZÁLEZ RODRÍGUEZ	6,904	453	127	28%	326	54	15	297	1	5,617
3	ROLANDO IVÁN VALDEZ HERNÁNDEZ	3,876	89	41	46%	48	95	44	417	1	5,617
4	OLGA VALENTINA TREVIÑO HINOJOSA	7,553	563	198	35%	365	38	13	464	1	7,183
5	GREGORIO FARIAS MATEOS	6,292	597	136	23%	461	46	11	292	1	4,969
6	CARLOS MANUEL SAUCEDO A LA TORRE	451	42	15	36%	27	30	11	155	3	6,964
6	JAIME JAIR SANDOVAL ÁLVAREZ	2,898	313	86	27%	227	34	9	378	1	6,964
7	YAMILETT ORDUÑA SAIDE	11,399	962	319	33%	643	36	12	264	1	6,925
8	ÁNGEL ALBERTO BARROSO CORREA	10,769	519	182	35%	337	59	21	351	1	5,817
8	JORGE ALBERTO TORRES GONZALEZ	146	36	16	44%	20	9	4	24	1	5,817
9	JESÚS SILLER ROJAS	9,332	453	184	41%	269	51	21	435	1	6,380

Distrito	Aspirantes	APOYO CIUDADANO RECIBIDO	Auxiliares dados de alta	Auxiliares que SI han enviado apoyos ACTIVOS	Porcentaje de auxiliares ACTIVOS	Auxiliares que NO han enviado apoyos INACTIVOS	Promedio de apoyos por auxiliares ACTIVOS	Promedio de apoyos por auxiliares dados de alta	MAX. de apoyospor auxiliar	MIN de apoyos por auxiliar	Umbral
10	DAVID EUGENIO ELIZONDO CANTÚ	6,591	580	109	19%	471	60	11	910	1	6,480
11	JESÚS NOÉ GARZA LERMA	3	11	2	18%	9	2	0	2	1	6,497
11	LUIS ANGEL BENAVIDES GARZA	10,938	545	185	34%	360	59	20	375	1	6,497
12	RAÚL GUAJARDO CANTÚ	11,014	619	229	37%	390	48	18	510	1	6,289
6	ALEJANDRO ERIC CRUZ JUÁREZ	6,528	24	17	71%	7	384	272	1,105	2	5,312
5	FILIBERTO MÉNDEZ TORRES	352	39	20	51%	19	18	9	49	4	5,699
11	DEMETRIO ZAMORA SERRANO	1,802	21	9	43%	12	200	86	468	10	5,895
12	ABAYUBÁ MIZTLI ZIPAQUIRÁ DUCHÉ GARCÍA	1,622	93	44	47%	49	37	17	694	1	6,593
13	MARIO ALEJANDRO ZAMORA GARCÍA	377	48	17	35%	31	22	8	100	1	6,017
5	FRANCISCO JAVIER REYES CHÁVEZ	54	10	1	10%	9	54	5	54	54	6,098
3	PEDRO ALEJANDRO VILLANUEVA ESCABI	0	0	0	-	0	-	-	-	-	5,137
5	MIGUEL ÁNGEL ZUÑIGA MEDINA	64	46	5	11%	41	13	1	33	3	6,032
5	PAULO MAGAÑA RODRÍGUEZ	2,814	144	76	53%	68	37	20	246	1	6,032
6	MARCO ANTONIO ARREDONDO BRAVO	63	9	3	33%	6	21	7	29	6	5,901
1	MARIO RAFAEL GONZÁLEZ SÁNCHEZ	3,228	64	25	39%	39	129	50	971	1	5,689
2	PAUL ALFONSO LÓPEZ DE SANTA ANNA BAEZA	6,235	111	48	43%	63	130	56	852	1	6,242
2	PAUL ERNESTO VELÁZQUEZ BENÍTEZ	1,025	30	11	37%	19	93	34	456	1	6,242
5	JESÚS HUMBERTO ALFARO BEDOYA	4,001	255	86	34%	169	47	16	629	1	5,715
7	JOSÉ ROSENDO RODRÍGUEZ CARRILLO	914	132	40	30%	92	23	7	435	1	5,945
3	MARIAN MARTÍNEZ RODRÍGUEZ	2,525	166	53	32%	113	48	15	458	1	5,870
6	JOSÉ TERCENIO VALENZUELA GALLEGOS	7,329	221	129	58%	92	57	33	717	1	6,256
6	RUBÉN DARÍO SOTELO CRUZ	0	0	0	-	0	-	-	-	-	6,256
1	MARÍA GRACIELA PARRA LÓPEZ	4,234	127	76	60%	51	56	33	293	1	4,812
2	FLORIBERTO HERNÁNDEZ GIL	12	6	2	33%	4	6	2	18	6	5,921
2	NORA VANESSA ESTRADA CALLES	4,655	118	41	35%	77	114	39	363	1	5,921
3	CARLOS ARTURO CÓRDOVA COBOS	5,618	100	55	55%	45	102	56	1,149	1	4,729

Distrito	Aspirantes	APOYO CIUDADANO RECIBIDO	Auxiliares dados de alta	Auxiliares que SI han enviado apoyos ACTIVOS	Porcentaje de auxiliares ACTIVOS	Auxiliares que NO han enviado apoyos INACTIVOS	Promedio de apoyos por auxiliares ACTIVOS	Promedio de apoyos por auxiliares dados de alta	MAX. de apoyospor auxiliar	MIN de apoyos por auxiliar	Umbral
4	DIDORA INES ROJAS AREVALO	6,744	188	80	43%	108	84	36	973	1	6,122
5	WILBERTH LARA MONTEJO	4,949	94	50	53%	44	99	53	429	1	5,766
6	JULIO CESAR OSORIO PEREZ	6,409	202	80	40%	122	80	32	832	1	5,800
5	FRANCISCO ARELLANO CONDE	7,270	197	49	25%	148	148	37	1,350	1	5,858
7	MANUEL HERIBERTO SANTILLAN MARTÍNEZ	3,097	25	13	52%	12	238	124	798	1	5,518
7	PEDRO GUSTAVO BARRAGÁN NUÑO	2,568	22	8	36%	14	321	117	1,026	1	5,518
8	JUAN JESÚS ANTONIO MANZUR OUDIE	3,906	50	25	50%	25	156	78	1,284	1	5,821
8	MAGDALENO MORALES VALADES	43	33	5	15%	28	9	1	27	1	5,821
2	ROGACIANO GUSTAVO OTERO ORTIZ	471	94	39	41%	55	12	5	56	1	6,047
1	ANDRÉS VÁZQUEZ CRUZ	435	42	12	29%	30	36	10	113	1	4,735
4	ANTONIO ILLESCAS MARÍN	7,495	77	53	69%	24	141	97	468	1	6,204
4	YASMIN CASTILLO GARCÍA	905	96	27	28%	69	34	9	602	1	6,204
5	FENDER RAFAEL ACEVEDO HERNÁNDEZ	726	76	26	34%	50	28	10	311	1	4,896
5	JOEL RIGOBERTO ESTRADA RODRÍGUEZ	967	91	40	44%	51	24	11	278	1	4,896
11	ÁNGEL REGALADO CASTILLO	505	49	16	33%	33	32	10	103	1	5,976
11	CONRADO NAVARRETE GREGORIO	1,144	51	26	51%	25	44	22	224	1	5,976
12	ANTONIO DE JESÚS DEL RÍO ARGUDIN	1,497	51	16	31%	35	94	29	300	1	6,582
15	ÁLVARO GUILLERMO MARTÍNEZ AGUILAR	1,985	78	29	37%	49	68	25	839	1	5,693
16	ARMEL CID DE LEÓN DÍAZ	6,472	169	67	40%	102	97	38	896	1	5,891
4	IGNACIO CUAUHTÉMOC CEJUDO VALENCIA	3,291	60	28	47%	32	118	55	1,061	1	6,595