

**Estimación de los resultados de la votación para la elección de la  
Gubernatura del Estado de Veracruz 2018**

Con los datos recibidos a las 23:10 hora del centro, del 01 de julio de 2018, el Comité Técnico Asesor informa lo siguiente:


1. De las 1,100 casillas que integran la muestra, se recibió información de 771 casillas, las cuales representan el 70.1% de la muestra total.
2. De los 28 estratos considerados para definir el diseño muestral, se contó con información de 28 estratos.

Con la información recibida y con un nivel de confianza de al menos 95% se estima lo siguiente:

3. La participación ciudadana se encuentra entre 64.5% y 66.0%.
4. El porcentaje de votos para cada candidatura a la Gubernatura del estado de Veracruz se presenta a continuación:

NOMBRE	PARTIDO/ COALICIÓN	INTERVALO %	
		LÍMITE INFERIOR	LÍMITE SUPERIOR
Miguel Ángel Yunes Márquez	PAN_PRD_MC	37.0	38.7
José Francisco Yunes Zorrilla	PRI_PVEM	13.3	14.5
Cuitláhuac García Jiménez	PT_MORENA_PES	43.9	45.9
Miriam Judith González Sheridan	NA	0.9	1.0


Atentamente  
Comité Técnico Asesor del Conteo Rápido




Dr. Alberto Alonso y Coria



Dra. Michelle Anzarut Chacalo




Dr. Carlos Hernández Garcíadiago




Dr. Manuel Mendoza Ramírez




Dr. Luis Enrique Nieto Barajas




Dr. Gabriel Núñez Antonio



Dr. Carlos Erwin Rodríguez Hernández-Vela



Mtra. Patricia Isabel Romero Mares



Dr. Raúl Rueda Díaz del Campo