

NO TODAS LAS CREDENCIALES VOTAN



¿Sabes que existen varios modelos de credencial?

Conoce el **ABC** de la Credencial para Votar

Identifica la tuya para que sepas hasta cuando puedes usarla



INTRODUCCIÓN

Desde septiembre de 1992 el Instituto Federal Electoral ha emitido varios modelos de Credencial para Votar con fotografía; el 18 de diciembre de 2018, ya como Instituto Nacional Electoral se aprobó un nuevo modelo de credencial con nuevos sistemas de producción y de seguridad.

Sus características de las credenciales son similares entre sí y representan la evolución en la aplicación de nuevas tecnologías y la incorporación de elementos de mayor seguridad. Todo ello con el fin de garantizar la integridad de datos y evitar su falsificación.

En este momento, existen varios modelos de credencial vigentes y válidos para ejercer tu derecho al voto y —por extensión legal— como instrumento de identificación oficial, tal y como se estableció desde la emisión del primer modelo de Credencial para Votar.

Las llamadas credenciales “03, 06, 12, 15 y 18”, así como las de Modelo “C”, **ya no son válidas para votar ni como medio de identificación oficial.** Ahora, la vigencia de cada credencial es de **diez años a partir de su emisión**, por lo que deberán renovarse cumplido este periodo.

Te presentamos el **ABC de la Credencial para Votar**: todo lo que necesitas saber sobre el **modelo más reciente** y los anteriores, así como su validez para votar.

Vistas del modelo actual a partir de 2019

Anverso Nacional



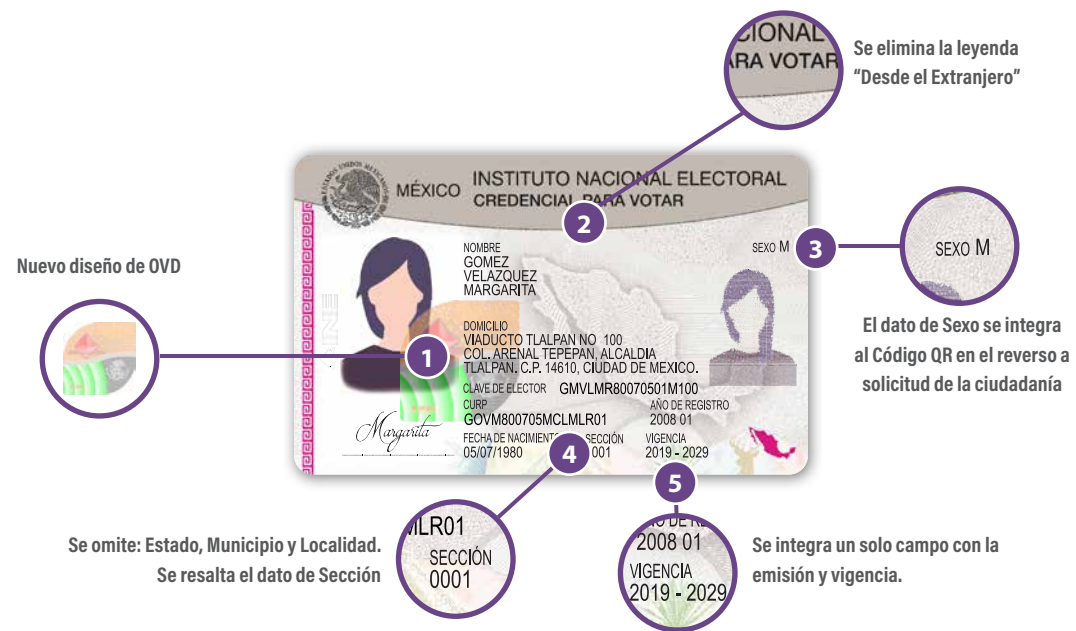
Reverso Nacional y Extranjero



Anverso Extranjero



Tinta UV Nacional y Extranjero



Se omite: Estado, Municipio y Localidad.
Se resalta el dato de Sección

Se integra un solo campo con la emisión y vigencia.

Elementos de seguridad visibles

› Anverso

GH

Descripción




Patrón debilitado

El diseño del fondo de seguridad se integra con el borde de la fotografía. Esto da la apariencia de fusionar el marco de la fotografía con el resto del diseño de la credencial.



Diseños "Guilloche"

Todas las credenciales tienen un patrón de figuras formadas con líneas finas que generalmente son difíciles de imitar con impresoras o fotocopadoras, ya que al intentarlo se obtienen imágenes a base de puntos y no de líneas.



Microtexto

Las credenciales contienen un microtexto con la leyenda INSTITUTO NACIONAL ELECTORAL, que no es legible a simple vista.



Impresión Arcoiris

Las credenciales tienen impresos patrones de líneas con dos o más colores de tinta simultáneos. La impresión se realiza utilizando un equipo especializado para crear una fusión controlada de colores semejantes que simulen el efecto de colores de un arcoiris.



Elemento Táctil

El diseño de la credencial cuenta con un elemento de seguridad perceptible al tocarlo con las yemas de los dedos. Este elemento contiene las siglas del INE y la boleta electoral entrando a la urna.



Fotografía Fantasma con datos variables

La fotografía fantasma se fortalece como elemento de seguridad al aplicar un software que crea la imagen a partir de datos de la persona con un patrón variable, lo que la hace única y difícil de reproducir.



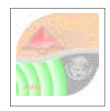
Tinta OVI

Tinta de impresión especializada que cambia de color en función del ángulo de la luz con que se observe. En la Credencial para Votar se puede observar el cambio de color del mapa de la República Mexicana que se encuentra en la parte inferior derecha, así como de la franja izquierda que se ubica junto a la fotografía de la persona.



Diseño en Relieve

Todas las credenciales tienen líneas con diseños especiales que simulan un efecto de relieve. Este efecto es muy difícil de reproducir con escáner o fotografías digitales. En el reverso de las credenciales se puede apreciar una imagen formada con los nombres de todas las entidades del país.



Elemento Ópticamente Variable (OVD)

El dispositivo cambia de color, dependiendo del ángulo de la luz con que se observe. Este elemento de seguridad tiene la leyenda "Instituto Nacional Electoral", la palabra "México", el Escudo Nacional y la boleta electoral entrando a la urna.

Elementos de seguridad visibles

› Reverso



Microtexto

En el contorno de los recuadros para marcaje del voto, se encuentra un microtexto que no es legible a simple vista.



Diseño en Relieve

Todas las credenciales tienen líneas con diseños especiales que simulan un efecto de relieve. Este efecto es muy difícil de reproducir con escáner o fotografías digitales. En el reverso de las credenciales se puede apreciar una imagen formada con los nombres de todas las entidades del país.



Impresión Arcoiris

Las credenciales tienen impresos patrones de líneas con dos o más colores simultáneos de tinta. La impresión se realiza utilizando un equipo especializado para crear una fusión controlada de colores semejantes que simulen el efecto de colores de un arcoiris.



Códigos QR

Estos elementos pueden ser escaneados por una aplicación exclusiva del INE para verificar la autenticidad de la Credencial. El QR pequeño puede ser leído por un teléfono "inteligente" y dirige a una página de servicios que ofrece el INE para la ciudadanía.



Tinta OVI

Las credenciales se imprimen con una tinta especial que es ópticamente variable, la cual presenta cambios de color en función del ángulo de observación o de la iluminación que se tenga. En el reverso de cada credencial puede observarse el logotipo del INE en la esquina superior derecha.

Incorporación de Códigos QR

La lectura de los nuevos códigos QR, es más ágil y fácil para optimizar la verificación de la Credencial para Votar, además, la forma en la que están generados los datos en los códigos QR permiten garantizar que fueron emitidos por el INE, previniendo el uso de Credenciales falsas o alteradas.


Datos a presentar	
1	CIC
2	Ciudadano(a) ID (llamado también OCR)
3	Nombre
4	Apellido Paterno
5	Apellido Materno
6	Entidad
7	Municipio
8	Sección
9	Vigencia
10	Fotografía con marca de agua
11	Modelo de CPV (Nacional/Extranjero)
12	Imagen de la huella
13	Tipo de CPV
14	Firma digital



Elementos de seguridad visibles de los diferentes modelos de Credencial para Votar

Elementos de seguridad exclusivos del INE

A



Padrón Electoral

Sello metálico, realizado a partir de una impresión metalcobrizada sobre el laminado.

Cubre parte de la fotografía instantánea.

Deja rastro evidente en caso de intento de deslaminación.

B



Logotipo Instituto Federal Electoral (IFE)

Sello trimodal, al inclinar la credencial presenta hasta tres cambios de color (verde-transparente-ocre).

Cubre parte de la fotografía digital. Deja rastro evidente en caso de intento de deslaminación.

C



República Mexicana Logotipo IFE

Sello Kinegrma, se trata de un Dispositivo Óptico Variable (OVD), que hace visibles hasta 8 efectos dependiendo de la luz y el ángulo en que se reciba al mover la credencial.

Cubre parte de la fotografía digital, la firma digitalizada, la fotografía "fantasma", el año de registro y el número de emisión.

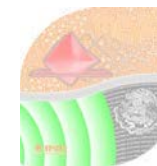
DEF



Dispositivo de seguridad visual que cambia de color de forma trimodal (OCRE-TRANSPARENTE-OLIVO) según el ángulo con el que se mire. Deja rastro evidente en caso de intento de deslaminación.

Contiene partículas Taggant que son validadas por medio de un dispositivo electrónico.

GH



Dispositivo de seguridad visual con efectos de cambio de color, transición y ola con lo movimientos de arriba/abajo, derecha/izquierda y al rotarlo 90 grados. Deja rastro evidente en caso de intento de deslaminación.

Vistas generales

Tipos de credencial válidas y vigentes

› Anverso

A

Emitidas a partir de 1992



Vistas generales

Tipos de credencial válidas y vigentes

› Reverso



* Estas credenciales ya no son vigentes para votar ni como identificación oficial.

B

Emitidas a partir de 2002



* Estas credenciales ya no son vigentes para votar ni como identificación oficial.

C

Emitidas a partir de septiembre de 2008



* Estas credenciales ya no son vigentes para votar ni como identificación oficial.

Vistas generales

Tipos de credencial válidas y vigentes

› Anverso

D


Emitidas a partir de noviembre de 2013



Vistas generales

Tipos de credencial válidas y vigentes

› Reverso




* La vigencia es de 10 años a partir de la fecha de emisión.

EF

Modelo "E" Emitidas a partir de julio de 2014

Modelo "F" en el extranjero a partir de febrero de 2016



* La vigencia es de 10 años a partir de la fecha de emisión.

GH

Modelo "G" Emitidas a partir de diciembre de 2019

Modelo "H" en el extranjero a partir de diciembre de 2019



* La vigencia es de 10 años a partir de la fecha de emisión.

Atributos y características

Elementos visibles

› Anverso

C



Dimensiones: 8.6 X 5.4 cms
Espesor: 0.76 milímetros

Incorpora los elementos del modelo B y mejora con:

- › Sello Kinograma.
- › Firma digitalizada.
- › Año de Emisión.
- › Vigencia.
- › CURP.

* Dimensiones y espesor de acuerdo a la Norma Internacional ISO IEC 103712 para tarjetas de identificación.

Atributos y características

Elementos visibles

› Reverso



Emitidas a partir de septiembre de 2008

- › Código de barras bidimensional y cifrado.
- › Se elimina el filtro infrarrojo.
- › Casillas indiferenciadas para marcar el voto.

D
E
F




Dimensiones: 8.6 X 5.4 cms
Espesor: 0.76 milímetros

Cambia notablemente el diseño general para incorporar mayores medidas de seguridad:

- › La fotografía se apeg a normas internacionales en su posición.
- › Fondo con tramas de alta resolución.
- › Tintas UV, ópticamente variables, impresión arcoiris.
- › Datos variables en fotografía y microtextos.
- › Dispositivo ópticamente variable (OVD).
- › El domicilio es opcional (calle, Número exterior e interior).

* Aplica también para las emitidas desde el extranjero



- › Fondo de alta seguridad.
- › Código QR para acceder a servicios del Instituto con datos prellenados.
- › Firma y huella digitales, por lo que la credencial se entrega totalmente terminada.
- › Zona de Lectura Mecánica que incluye el OCR de 13 dígitos y datos útiles para ser un documento de viaje.
- › Tinta OVI y arcoiris.
- › Microtexto personalizado.

* Aplica también para las emitidas desde el extranjero

G
H



Dimensiones: 8.6 X 5.4 cms
Espesor: 0.76 milímetros

Cambia notablemente el diseño general:

- › La firma se incorpora en el anverso.
- › Nuevo fondo con tramas de alta resolución.
- › Nuevo diseño y tintas UV, ópticamente variables, impresión arcoiris.
- › Se eliminan campos de texto variable.

* Aplica también para las emitidas desde el extranjero



- › Nuevo fondo de alta seguridad, impresión arcoiris.
- › Códigos QR sustituyen los códigos bidimensional y cifrado.
- › Se elimina la firma del reverso y la huella se incorpora a los QR.


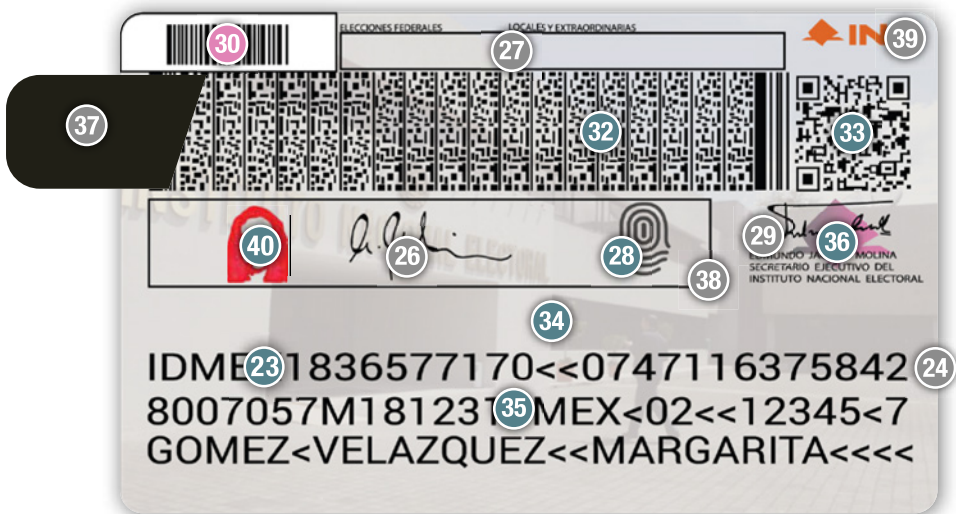
* Aplica también para las emitidas desde el extranjero

La Credencial para Votar tiene elementos visibles, que han evolucionado para tener un instrumento confiable:

› Anverso



		ANVERSO							
		A	B	C	D	EF	GH		
ELEMENTOS DE INFORMACIÓN, CONTROL Y PRESENTACIÓN	1	Nombre del elector	•	•	•	•	•	•	
	2	Domicilio	•	•	•	•	•	•	
	3	Edad y sexo	•	•	•	•	•	•	
	4	Folio nacional	•	•					
	5	Clave de elector	•	•	•	•	•	•	
	6	Identificación geoelectoral	•	•	•	•	•	•	
	7	Clave Única de Registro de Población (CURP)			•	•	•	•	
	8	Año de registro y Número de emisión	•	•	•	•	•	•	
	9	Año de emisión			•	•	•	•	
	10	Vigencia			•	•	•	•	
	11	Fotografía instantánea	•						
ELEMENTOS DE SEGURIDAD	Imagen de seguridad	12	Imagen del Padrón Electoral	•					
		Logotipo IFE		•					
		Kinegrama			•				
	Visibles	13	Dispositivo Óptico Variable (OVD)				•	•	•
		Fondo de la credencial con diseño de alta seguridad en Offset				•	•	•	
		Fondo de la credencial líneas en alto contraste	•	•	•				
		14	Tramas visibles	•	•	•			
		15	Tinta Ópticamente Variable (OVI)				•	•	•
		16	Fotografía "fantasma"			•			
		Fotografía "fantasma" con datos variables				•	•	•	
		17	Impresión arcoiris				•	•	•
18		Firma digitalizada			•			•	
19	Microlínea personalizada		•	•	•	•	•		
No visibles	20	Microtextos en Offset				•	•	•	
	Tinta Ultravioleta con Escudos nacionales y siglas IFE	•	•	•					
	Tinta reactiva a luz ultravioleta con diseño de tramas complejas, sobre toda la superficie, en 3 colores				•	•	•		
Táctiles	21	Nombre completo en tinta reactiva a luz ultravioleta		•	•	•	•		
	22	Logotipo del INE en bajo relieve				•	•		



		REVERSO	A	B	C	D	EF	GH
ELEMENTOS VISIBLES DE INFORMACIÓN, CONTROL Y PRESENTACIÓN	23	Número de Clave de Identificación de la Credencial (CIC)				•	•	•
	24	Número identificador (OCR) de 12 dígitos	•					
		Número identificador (OCR) de 13 dígitos		•	•	•	•	•
	25	Leyendas	•	•	•			
		Firma	•	•	•			
	26	Firma digitalizada				•	•	
		Espacios definidos para el marcado de voto	•	•				
	27	Espacios libres para el marcado de voto			•	•	•	•
		Huella del dedo pulgar	•					
	28	Huella del dedo índice		•	•	•	•	
		Huella digitalizada				•	•	
	29	Firma del Secretario Ejecutivo del IFE	•	•	•	•	•	•
	30	Código de barras unidimensional	•			•	•	
	31	Código de barras bidimensional		•				
	32	Código de barras bidimensional y cifrado			•	•	•	
	33	Códigos QR				•	•	•
34	Fondo con tramas en alta resolución				•	•	•	
35	Zona de Lectura Mecánica				•	•	•	
ELEMENTOS DE SEGURIDAD	Visibles	36	Impresión arcoiris			•	•	•
		37	Filtro infrarrojo (franja negra) en código de barras	•	•			
	38	Microlínea personalizada		•	•	•	•	
	39	Tinta Ópticamente Variable (OVI)				•	•	
No visible	40	Fotografía en tinta reactiva a luz ultravioleta			•	•	•	

Validez y vigencia de la credencial

Acorde a los recuadros en el reverso o a su año de emisión



	EMISIÓN	ELECCIONES FEDERALES	ELECCIONES LOCALES	VIGENCIA PARA VOTAR
A	1992 a agosto de 1997	94,97,00,03*	94,95,96,97,98,99,00,01,02,03	No vigente*
	septiembre de 1997 a agosto 2000	00,03,06,09**	98,99,00,01,02,03,04,05,06,07	No vigente**
	agosto de 2000 a septiembre de 2001	00,03,06,09**	99,00,01,02,03,04,05,06,07,08	No vigente**
B	2002	12,03,06,09*	09,10,11,02,03,04,05,06,07,08	No vigente**
	2003	12,15,06,09**	09,10,11,12,03,04,05,06,07,08	No vigente***
	2004	12,15,06,09**	09,10,11,12,13,04,05,06,07,08	No vigente***
	2007	12,15,18,09**	09,10,11,12,13,14,15,16,07,08	No vigente****
C	2008	libre	libre	No vigente °
D	2013	libre	libre	Diez años a la fecha de expedición °
EF	2014	libre	libre	Diez años a la fecha de expedición °
GH	2019	libre	libre	Diez años a la fecha de expedición °

* Las credenciales denominadas "03" (modelo A) perdieron su vigencia el 31 de diciembre de 2010 y los registros fueron dados de baja del Padrón Electoral el 15 de julio de 2014.

** Las credenciales denominadas "09" y "12" ("sin un 15") de los modelos A y B, perdieron su vigencia el 31 de diciembre de 2013 y fueron dadas de baja del Padrón Electoral el 1 de enero de 2014.

*** Las credenciales denominadas "15" perdieron su vigencia el 31 de diciembre de 2015 y fueron dadas de baja del Padrón Electoral el 1 de enero de 2016.

**** Las credenciales denominadas "18", tanto del modelo B como del C, perdieron su vigencia el 31 de diciembre de 2018 y fueron dadas de baja del Padrón Electoral y de la Lista Nominal de Electores el 1 de enero de 2019.

° Las credenciales sin recuadros en el reverso, se darán de baja del Padrón Electoral y de la Lista Nominal de Electores el primer día del año siguiente en que expire su vigencia.

Elementos de seguridad visibles de segundo nivel

Elementos que sólo se aprecian con lentes de aumento.



BC

Anverso



Microtexto en el contorno de la fotografía.

BCDEF

Reverso



Microtexto en el contorno del recuadro de firma.

DEFGH

Anverso



Microtexto en el borde de la franja superior¹ y en la línea de firma². Otros microtextos de seguridad en el fondo preimpreso.

GH

Reverso



Microtexto en el borde de los recuadros para la marcación del voto. Otros microtextos fijos de seguridad en el fondo preimpreso.

¹ Modelos DEF; ² Sólo en modelos GH.

Elementos de seguridad no visibles

Elementos que sólo se aprecian con luz fluorescente ultravioleta (luz negra):

A

Anverso



Escudo Nacional y siglas del IFE sobre la fotografía.

BC


Anverso



Escudo Nacional, siglas del IFE sobre la fotografía y nombre completo de la persona.

C

Reverso



Fotografía de la persona.

Elementos de seguridad no visibles

Elementos que sólo se aprecian con luz fluorescente ultravioleta (luz negra):

DEF

Anverso y Reverso



Fondo de tres tintas reactivas a luz ultravioleta, con datos variables.



Fotografía en tinta reactiva a luz ultravioleta.

GH

Anverso y Reverso



Fondo de tres tintas reactivas a luz ultravioleta, con datos variables.



Fotografía en tinta reactiva a luz ultravioleta.

Datos de domicilio y sexo optativos

› Vínculos con la ciudadanía mediante servicios asociados de la Credencial para Votar

Datos del domicilio y de sexo no visibles.

A partir del 25 de enero de 2014, el Instituto hizo posible que la ciudadanía pudiera decidir que los datos de calle, número exterior e interior de su domicilio permanecieran visibles o encriptados en la Credencial para Votar. Asimismo, el 19 de diciembre de 2018 se aprobó que la ciudadanía decida si el dato de Sexo aparece visible o sea encriptado en el código QR.

De esta manera, al momento de realizar su trámite en los Módulos de Atención Ciudadana, se les consultará de manera expresa, quedando asentado por escrito si desean que sus datos sean visibles o no en el anverso de la Credencial para Votar.



Calle, número exterior y número interior **Visibles**



Calle, número exterior y número interior **No Visibles**



Asimismo, a partir de 2022, es posible elegir una X en el dato de sexo o elegir que se incluya en el código de lectura rápida que está en el anverso de la Credencial para Votar. Pudiendo optar por: **M (Mujer), H (Hombre) o X (No Binario).**

La Credencial incorpora un **Código de Respuesta Rápida QR** (por sus siglas en inglés Quick Response) que se puede “leer” con teléfonos inteligentes. Permite tener acceso inmediato a diversos servicios del Instituto: la ubicación de su Casilla o la ubicación de un Módulo de Atención Ciudadana, así como la verificación de la vigencia de su credencial de manera personalizada.

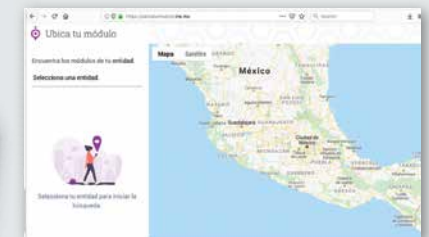
Verificación de vigencia de la Credencial para Votar



Programación de Citas



Ubicación de módulos y casillas



NO TODAS LAS CREDENCIALES SON VÁLIDAS Y VOTAN



¿Ya sabes cuál es tu credencial?
¡Identificate y vota con ella!