



Proceso de Elección de la Presidencia y la Secretaría General del Partido  
Político Nacional MORENA a través de una Encuesta Nacional de  
Reconocimiento a sus Militantes o Simpatizantes

Encuesta de Reconocimiento  
Resumen de Resultados

Septiembre 2020

# Ficha técnica

**Tipo de estudio:** Encuesta nacional en vivienda

**Fechas de levantamiento:** Del 23 al 27 de septiembre de 2020

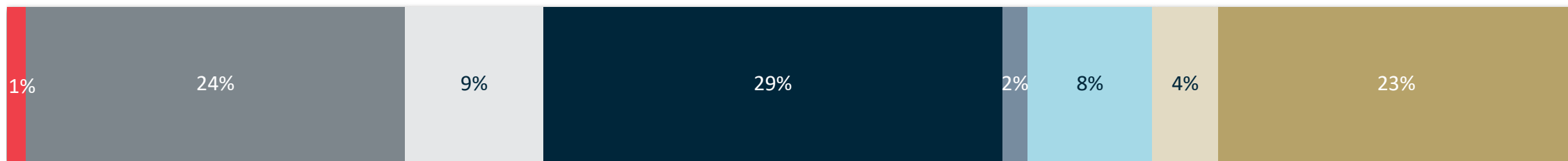
**Universo de análisis:** Personas mayores de 18 años que simpatizan o son militantes del Partido Político Nacional Morena

**Número de entrevistas:** 1,511 entrevistas efectivas

**Metodología:** Descrita a detalle en el documento metodológico integrado por las tres empresas participantes en esta encuesta de reconocimiento



## Efectividad del trabajo en campo



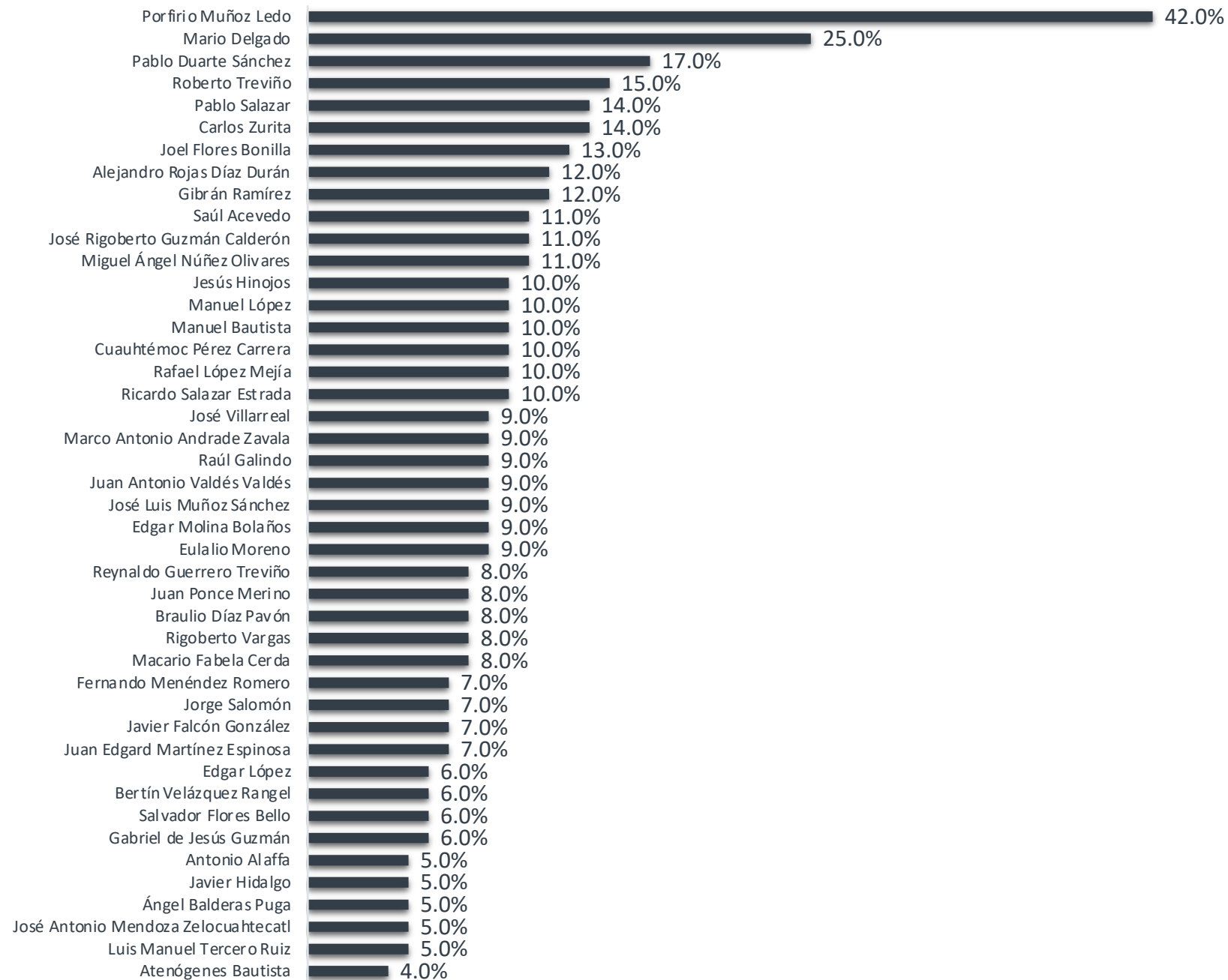
- Vivienda No Elegible - cód. 1
- Vivienda con Elegibilidad Desconocida o sin Contacto - cód. 2
- Vivienda con Elegibilidad con Rechazo a Entrevista - cód. 3
- Persona Elegible y no se Aplicó Entrevista - cód. 4
- Persona Elegible sin Credencial - cód. 5
- Persona Elegible no Simpatizante ni Militante - cód. 6
- Entrevista Parcial - cód. 7
- Entrevista Cancelada - cód. 8
- Entrevista Completa - cód. 9





# Reconocimiento de candidatos a Presidente

¿Usted conoce o ha escuchado hablar de...?



## ¿Usted conoce o ha escuchado hablar de...?

Aspirantes a Presidente		Sí	No
<b>1</b>	Porfirio Muñoz Ledo	42.0%	58.0%
<b>2</b>	Mario Delgado	25.0%	75.0%
<b>3</b>	Pablo Duarte Sánchez	17.0%	83.0%
<b>4</b>	Roberto Treviño	15.0%	85.0%
<b>5</b>	Pablo Salazar	14.0%	86.0%
<b>6</b>	Carlos Zurita	14.0%	86.0%
<b>7</b>	Joel Flores Bonilla	13.0%	87.0%
<b>8</b>	Alejandro Rojas Díaz Durán	12.0%	88.0%
<b>9</b>	Gibrán Ramírez	12.0%	88.0%
<b>10</b>	Saúl Acevedo	11.0%	89.0%
<b>11</b>	José Rigoberto Guzmán Calderón	11.0%	89.0%
<b>12</b>	Miguel Ángel Núñez Olivares	11.0%	89.0%
<b>13</b>	Jesús Hinojos	10.0%	90.0%
<b>14</b>	Manuel López	10.0%	90.0%
<b>15</b>	Manuel Bautista	10.0%	90.0%
<b>16</b>	Cuauhtémoc Pérez Carrera	10.0%	90.0%
<b>17</b>	Rafael López Mejía	10.0%	90.0%
<b>18</b>	Ricardo Salazar Estrada	10.0%	90.0%
<b>19</b>	José Villarreal	9.0%	91.0%
<b>20</b>	Marco Antonio Andrade Zavala	9.0%	91.0%
<b>21</b>	Raúl Galindo	9.0%	91.0%
<b>22</b>	Juan Antonio Valdés Valdés	9.0%	91.0%

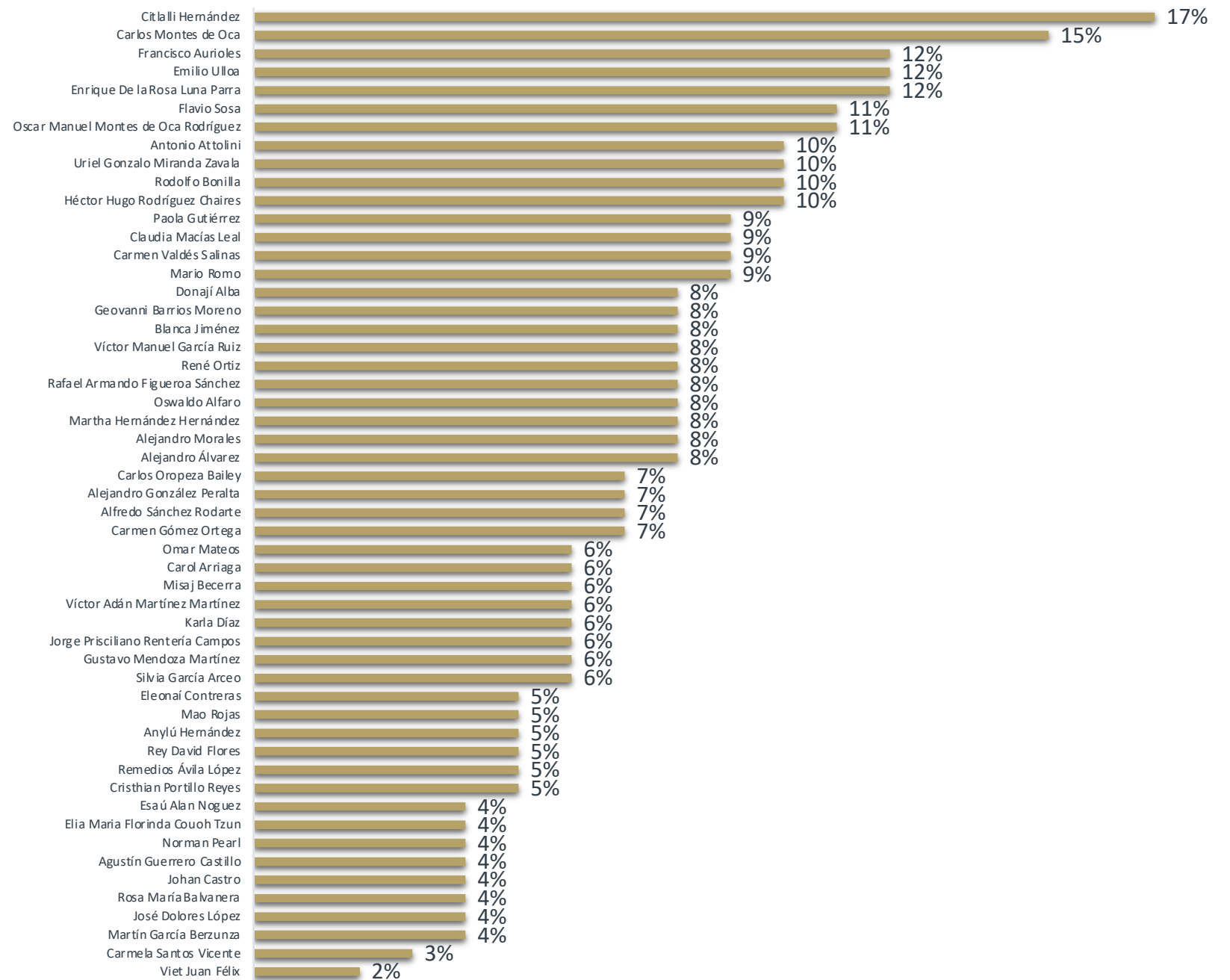
Aspirantes a Presidente		Sí	No
<b>23</b>	José Luis Muñoz Sánchez	9.0%	91.0%
<b>24</b>	Edgar Molina Bolaños	9.0%	91.0%
<b>25</b>	Eulalio Moreno	9.0%	91.0%
<b>26</b>	Reynaldo Guerrero Treviño	8.0%	92.0%
<b>27</b>	Juan Ponce Merino	8.0%	92.0%
<b>28</b>	Braulio Díaz Pavón	8.0%	92.0%
<b>29</b>	Rigoberto Vargas	8.0%	92.0%
<b>30</b>	Macario Fabela Cerda	8.0%	92.0%
<b>31</b>	Fernando Menéndez Romero	7.0%	93.0%
<b>32</b>	Jorge Salomón	7.0%	93.0%
<b>33</b>	Javier Falcón González	7.0%	93.0%
<b>34</b>	Juan Edgard Martínez Espinosa	7.0%	93.0%
<b>35</b>	Edgar López	6.0%	94.0%
<b>36</b>	Bertín Velázquez Rangel	6.0%	94.0%
<b>37</b>	Salvador Flores Bello	6.0%	94.0%
<b>38</b>	Gabriel de Jesús Guzmán	6.0%	94.0%
<b>39</b>	Antonio Alaffa	5.0%	95.0%
<b>40</b>	Javier Hidalgo	5.0%	95.0%
<b>41</b>	Ángel Balderas Puga	5.0%	95.0%
<b>42</b>	José Antonio Mendoza Zelocuahtecatl	5.0%	95.0%
<b>43</b>	Luis Manuel Tercero Ruiz	5.0%	95.0%
<b>44</b>	Atenógenes Bautista	4.0%	96.0%





# Reconocimiento de candidatos a Secretario o Secretaria General

¿Usted conoce o ha escuchado hablar de...?





## ¿Usted conoce o ha escuchado hablar de...?

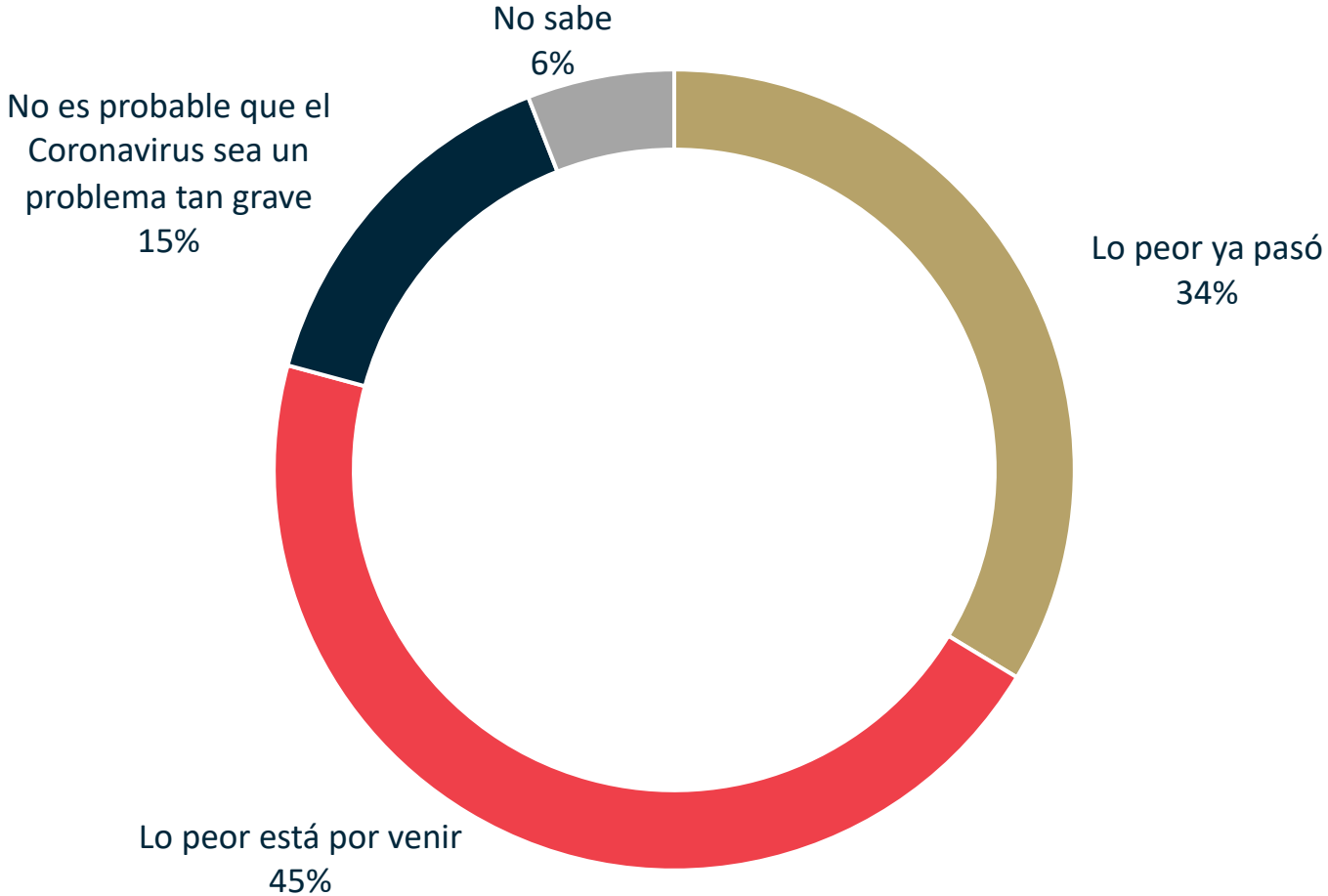
N	Aspirantes a Secretario General Morena	Sí	No
1	Citlalli Hernández	17.0%	83.0%
2	Carlos Montes de Oca	15.0%	85.0%
3	Francisco Auriolos	12.0%	88.0%
4	Emilio Ulloa	12.0%	88.0%
5	Enrique De la Rosa Luna Parra	12.0%	88.0%
6	Flavio Sosa	11.0%	89.0%
7	Oscar Manuel Montes de Oca Rodríguez	11.0%	89.0%
8	Antonio Attolini	10.0%	90.0%
9	Uriel Gonzalo Miranda Zavala	10.0%	90.0%
10	Rodolfo Bonilla	10.0%	90.0%
11	Héctor Hugo Rodríguez Chaires	10.0%	90.0%
12	Paola Gutiérrez	9.0%	91.0%
13	Claudia Macías Leal	9.0%	91.0%
14	Carmen Valdés Salinas	9.0%	91.0%
15	Mario Romo	9.0%	91.0%
16	Donají Alba	8.0%	92.0%
17	Geovanni Barrios Moreno	8.0%	92.0%
18	Blanca Jiménez	8.0%	92.0%
19	Víctor Manuel García Ruiz	8.0%	92.0%
20	René Ortiz	8.0%	92.0%
21	Rafael Armando Figueroa Sánchez	8.0%	92.0%
22	Oswaldo Alfaro	8.0%	92.0%
23	Martha Hernández Hernández	8.0%	92.0%
24	Alejandro Morales	8.0%	92.0%
25	Alejandro Álvarez	8.0%	92.0%
26	Carlos Oropeza Bailey	7.0%	93.0%
27	Alejandro González Peralta	7.0%	93.0%

N	Aspirantes a Secretario General Morena	Sí	No
28	Alfredo Sánchez Rodarte	7.0%	93.0%
29	Carmen Gómez Ortega	7.0%	93.0%
30	Omar Mateos	6.0%	94.0%
31	Carol Arriaga	6.0%	94.0%
32	Misaj Becerra	6.0%	94.0%
33	Víctor Adán Martínez Martínez	6.0%	94.0%
34	Karla Díaz	6.0%	94.0%
35	Jorge Prisciliano Rentería Campos	6.0%	94.0%
36	Gustavo Mendoza Martínez	6.0%	94.0%
37	Silvia García Arceo	6.0%	94.0%
38	Eleonaí Contreras	5.0%	95.0%
39	Mao Rojas	5.0%	95.0%
40	Anylú Hernández	5.0%	95.0%
41	Rey David Flores	5.0%	95.0%
42	Remedios Ávila López	5.0%	95.0%
43	Cristhian Portillo Reyes	5.0%	95.0%
44	Esaú Alan Noguez	4.0%	96.0%
45	Elia Maria Florinda Couoh Tzun	4.0%	96.0%
46	Norman Pearl	4.0%	96.0%
47	Agustín Guerrero Castillo	4.0%	96.0%
48	Johan Castro	4.0%	96.0%
49	Rosa María Balvanera	4.0%	96.0%
50	José Dolores López	4.0%	96.0%
51	Martín García Berzunza	4.0%	96.0%
52	Carmela Santos Vicente	3.0%	97.0%
53	Viet Juan Félix	2.0%	98.0%

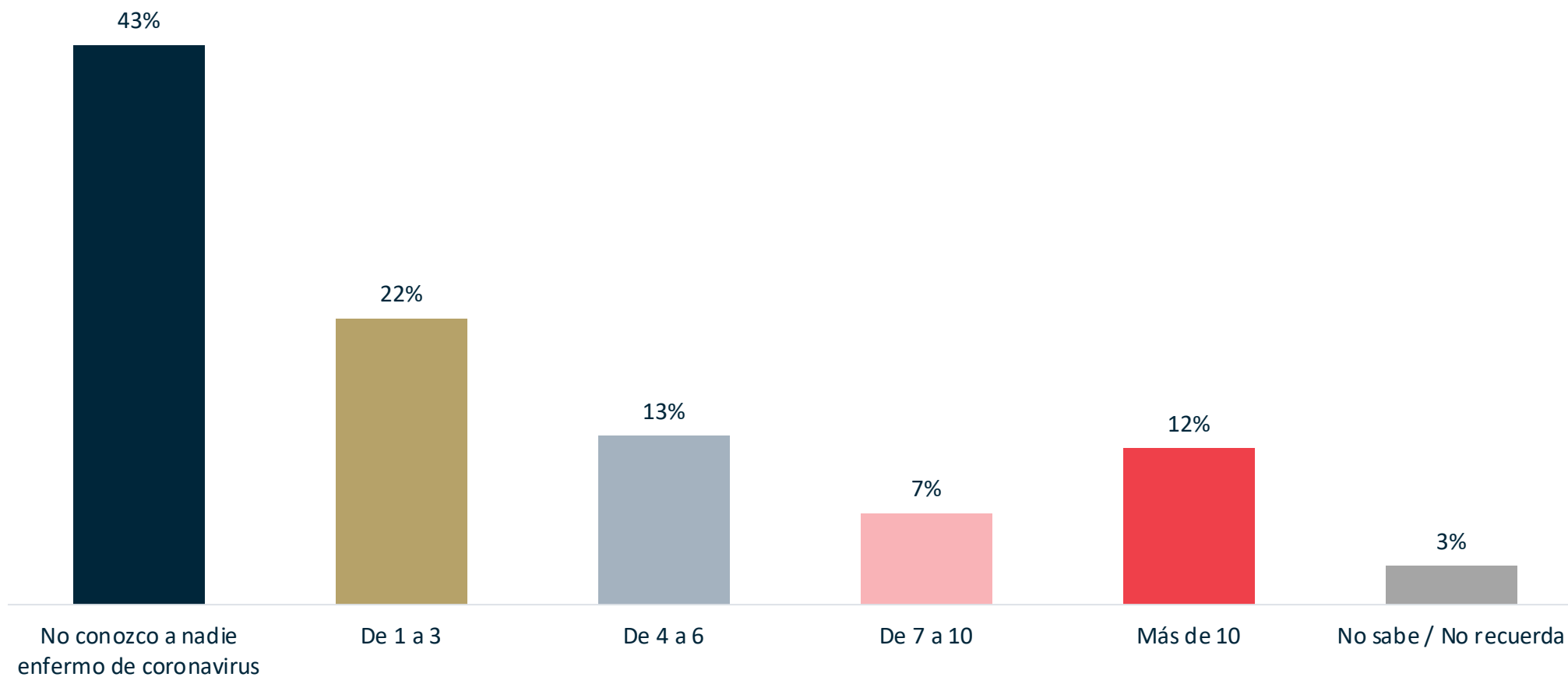


Opinión respecto al coronavirus

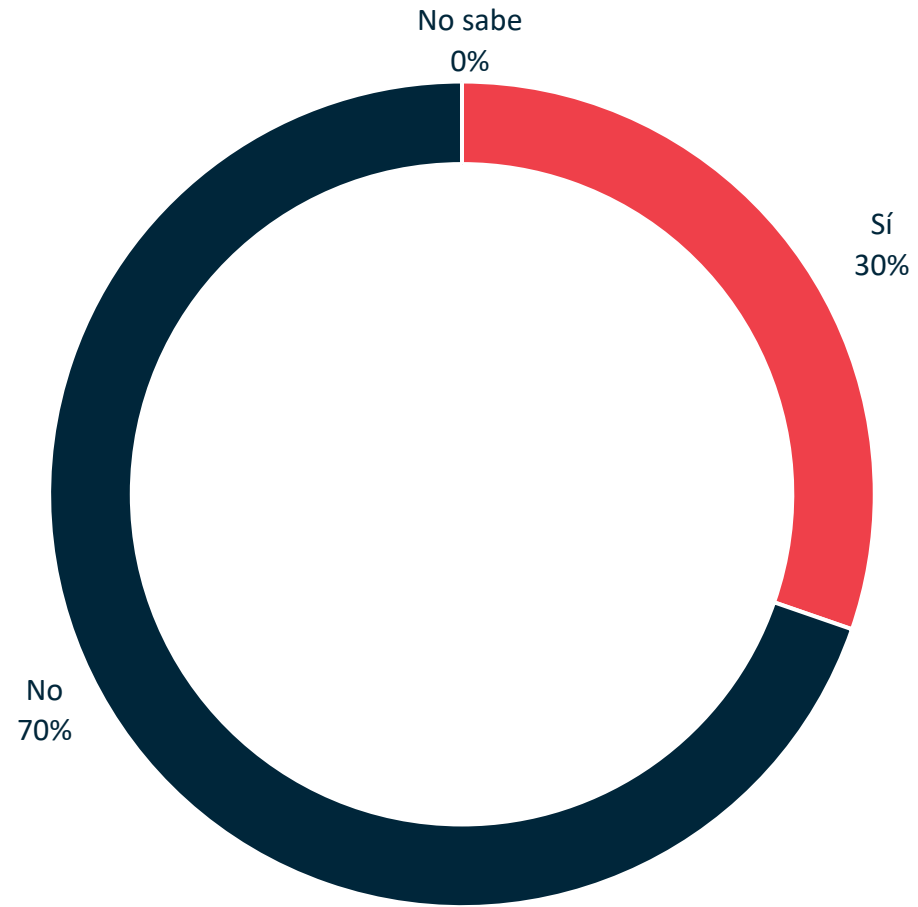
# ¿Cuál de las siguientes opciones describe mejor sus sentimientos sobre el coronavirus en México?



# Usted en lo personal ¿a cuánta gente cercana conoce que haya estado o que esté enferma de coronavirus?



# ¿En su hogar se han endeudado para enfrentar la contingencia por el Coronavirus?



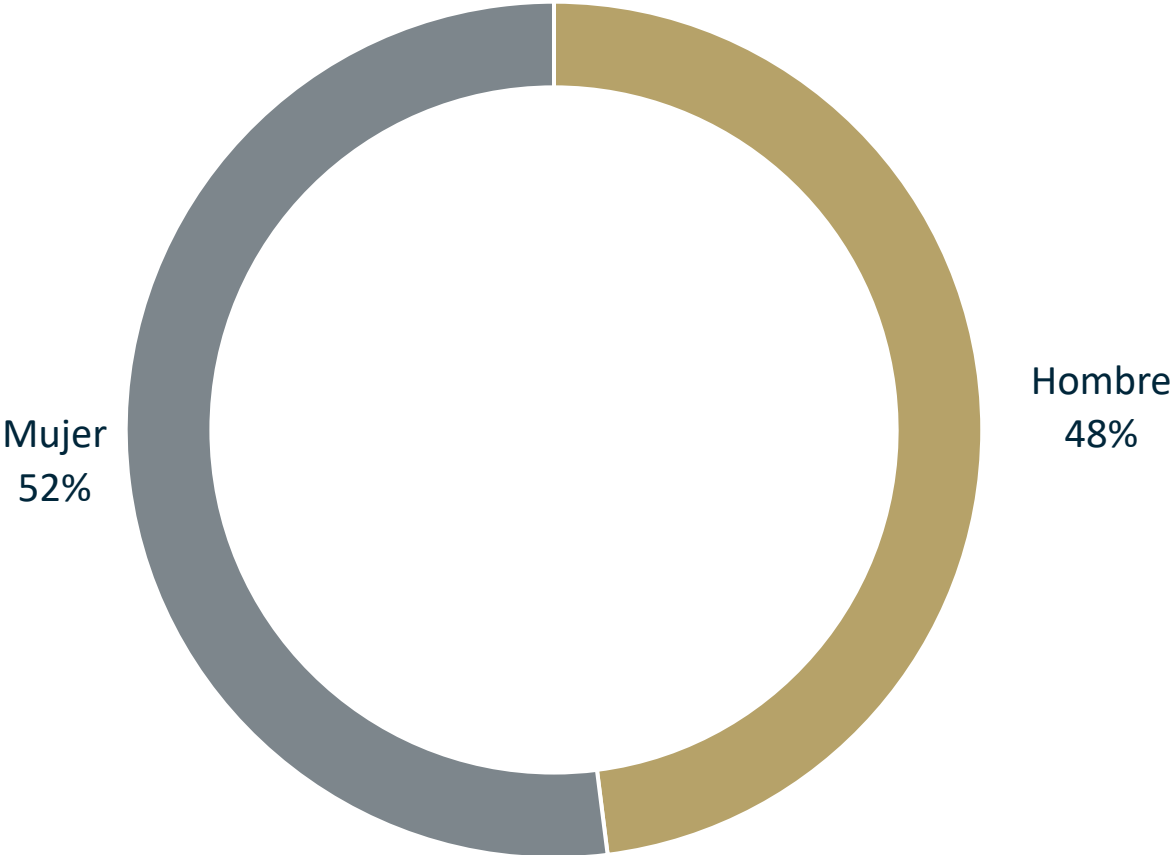
# ¿Qué tan preocupado está usted de ser contagiado con el Coronavirus?



■ Muchísimo ■ Mucho ■ Regular ■ Poco ■ Nada

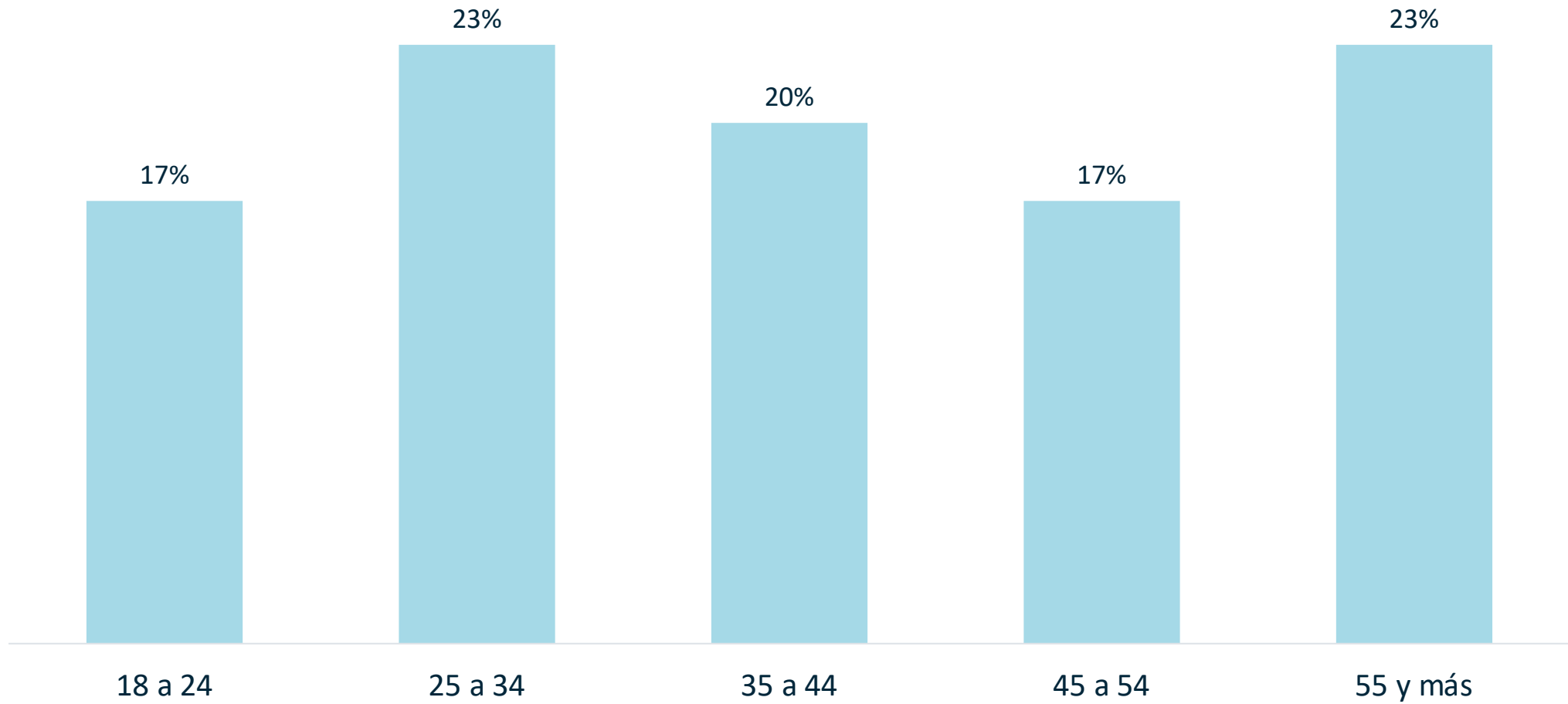
# Datos sociodemográficos de los encuestados

# Sexo de los encuestados

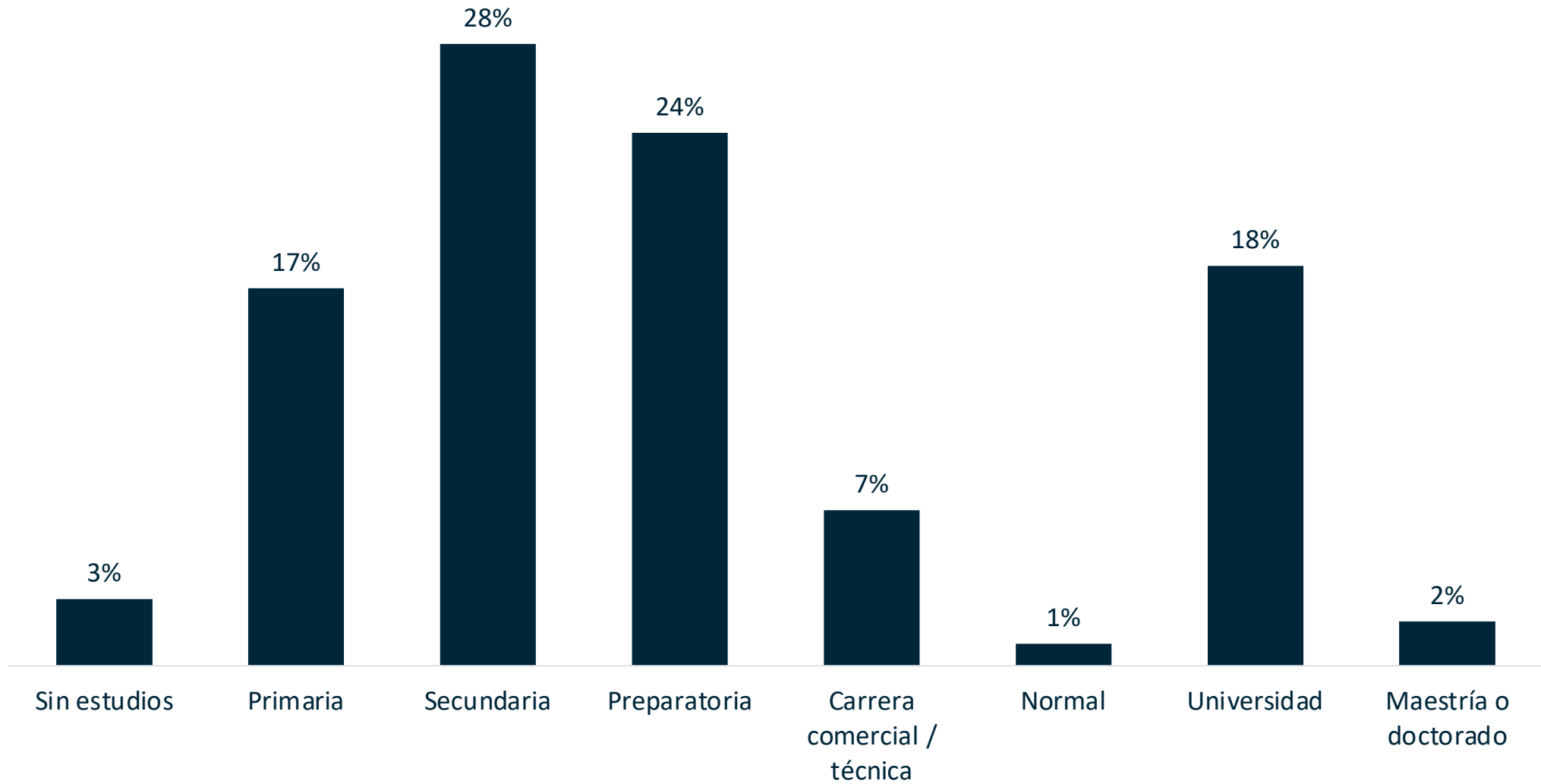




## Edad de los informantes



## Nivel de estudios





**DE LAS HERAS**  
DEMOTECNIA