

Guía para el Registro

Actividades a realizar en el subsistema

Concursos Públicos de ingreso para ocupar plazas vacantes en cargos y puestos del Servicio Profesional Electoral Nacional

→ Ver contenido

Inicio

Elije un tema para consultar el proceso.

Regístrate en el subsistema

Descubre como hacerlo y los datos que necesitas llenar.

Experiencia laboral

Revisa el procedimiento y la información que se solicita.

Recupera tu contraseña

Conoce el proceso para acceder nuevamente a tu cuenta.

Información académica

Revisa el procedimiento y la información que se solicita.

Tipo de aspirante y protesta

Descubre cómo elegir al que perteneces y declarar bajo protesta.

Requisitos técnicos

Conoce los dispositivos y sistemas operativos con los que puedes acceder a la plataforma.

Concursos Públicos de ingreso para ocupar plazas vacantes en cargos y puestos del Servicio Profesional Electoral Nacional Inicia sesión

Información General

Convocatorias
Antes de registrarte...
 Consulta las Convocatorias que te ofrece el Servicio Profesional Electoral Nacional (SPEN).
 Primera convocatoria OPLE 2022-2023
 Segunda convocatoria INE 2022-2023

Fecha límite de registro
18 de septiembre del 2022
 La seguridad de tus datos es importante para nosotros.
[Aviso de privacidad](#)

Te brindamos mayor ayuda en tu proceso.
 Conoce la normativa, los documentos y materiales de apoyo
[Concurso público sistema INE](#)
[Concurso público sistema OPLE](#)

Preguntas frecuentes

4. ¿Qué sucede si se cierra el registro antes de que me inscriba, puedo hacerlo posteriormente?
 No, una vez concluido el periodo de registro no podrá inscribirse. Las fechas establecidas para el registro e inscripción son inalterables.

5. ¿Habrá quien me asesore en el registro?
 Es conveniente que revise primero la guía de usuario y los tutoriales disponibles, en caso de que persista su duda puede solicitar atención de lunes a viernes de las 9:00 a las 18:00 horas (tiempo del centro), a...
[Leer más](#)

6. ¿Qué requerimientos técnicos debe tener la computadora donde realice el registro y postulación?
 La computadora debe tener las características técnicas siguientes: Software (Requerimiento mínimo)...
[Leer más](#)

¿Qué necesito para registrarme?
 Ten a la mano la siguiente información.
 1. RFC con homoclave [Ver ejemplo](#)
 2. CURP [Ver ejemplo](#)
 3. Clave de elector o FJAR [¿Qué es esto?](#)
 4. Cuenta de correo electrónico

1 Registrarme

INE México 2020 INEtel 800 433 2000 Unidad Técnica de Servicios de Informática Versión 0.0/2022

Registro en el subsistema

Al acceder al sitio se mostrará la pantalla inicial

Acceso al registro.

1. Presiona el botón **Registrarme** que se encuentra al final de la pantalla.

2. Se mostrará una ventana con la información de **Aviso de privacidad y políticas de privacidad y términos de uso**.

3. Lee la información

4. Consulta los avisos de privacidad integral del concurso público INE y/u OPLE.

5. Presiona en el botón rosa **Aceptar y continuar** para proseguir con el registro

2 Aviso de privacidad y políticas de privacidad y términos de uso de datos personales.

3 Los datos personales recabados estarán protegidos en términos de lo dispuesto por la Ley General de Transparencia y Acceso a la Información Pública; la Ley Federal de Transparencia y Acceso a la Información Pública; la Ley General de Protección de Datos Personales en Posesión de Sujetos Obligados; y el Reglamento del Instituto Nacional Electoral en materia de Protección de datos personales.

Sus datos personales serán utilizados únicamente para el desarrollo de las etapas del Concurso Público de Ingreso para ocupar plazas vacantes en cargos y puestos del Servicio Profesional Electoral Nacional del Sistema del Instituto Nacional Electoral 2022, como lo disponen los artículos 17 y 28, fracción III, de la Ley General de Protección de Datos Personales en Posesión de Sujetos Obligados; así como el artículo 39 de los Lineamientos Generales de Protección de Datos Personales para el Sector Público.

4 Los datos personales de las personas aspirantes, que se requieren para el desarrollo del Concurso Público, pueden ser consultados en el [Aviso de privacidad integral del concurso público INE](#) o [Aviso de privacidad integral del concurso público OPLE](#), correspondiente a la Dirección Ejecutiva del Servicio Profesional Electoral Nacional.

5 Aceptar y continuar

Nota:
 En caso de no estar de acuerdo con el **Aviso de privacidad y políticas de privacidad y términos de uso**, presiona sobre la X o el botón de atrás de tu navegador.

Llenado de información personal

Se mostrarán los datos a completar. los datos que se marquen con (*) deberán ser llenados de manera obligatoria.

1. Lee la información que se solicita en los campos y sigue las instrucciones.

• Si tienes alguna duda respecto a la información solicitada presiona el símbolo "?" para conocer el detalle.

2. Ten a la mano la información que se solicita:

A. Bloque 1

- Correo electrónico y contraseña para acceder a tu cuenta
- Nombre(s) y apellidos
- RFC con homoclave
- Curp
- Clave de elector o FUAR
- Fecha y lugar de nacimiento
- Sexo mostrado en tu documentación y/o identificaciones oficiales.

B. Bloque 2: Domicilio

- Estado
- Municipio/AO/alcaldía
- Localidad
- Calle
- Número exterior/interior
- Colonia
- Código postal

C. Bloque 3: Contacto

- Teléfono principal y de contacto

3. Una vez llenado los datos solicitados presiona **Crear cuenta**

Información de la persona aspirante

Captura la siguiente información:

Una vez postulado a una vacante, tu registro quedará guardado y no podrás modificar tus datos.

Información personal

Los campos con (*) son necesarios:

• Asegúrate de que tu correo y contraseña sean correctos.

* Correo electrónico
 * Confirma tu correo electrónico
 * Contraseña
 * Confirma tu contraseña

* Nombre(s)
 * Primer apellido
 Segundo apellido

* RFC con homoclave
 * CURP [Consultar CURP](#)
 * Clave de elector o FUAR

* Fecha de nacimiento
 * Lugar de nacimiento
 * Sexo

Domicilio personal

* Estado
 * Municipio/alcaldía
 Localidad

* Calle
 No. exterior
 No. interior

* Colonia
 * Código Postal

Información de contacto

• Es necesario que proporciones dos números de teléfono en los que podamos contactarte fácilmente.

* Teléfono de contacto principal (10 dígitos)
 * Teléfono de contacto secundario (10 dígitos)

INE © INE México 2022. Unidad Técnica de Servicios de Informática. Versión 1.0/2022

Información académica y laboral

Acceso 1

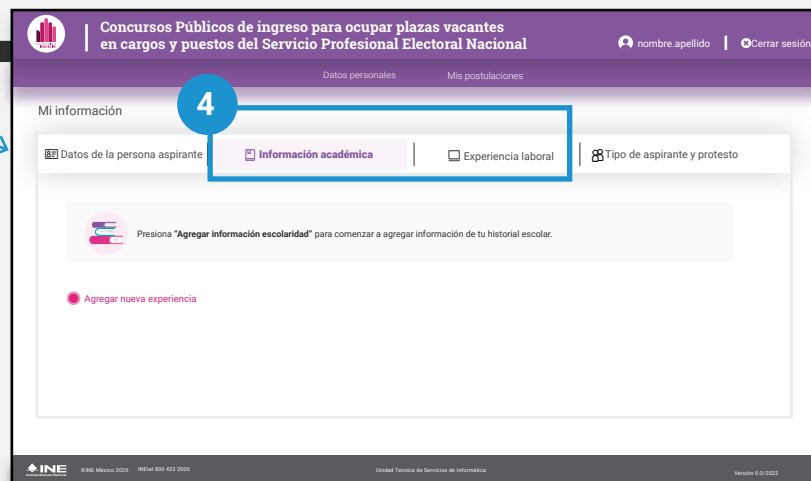
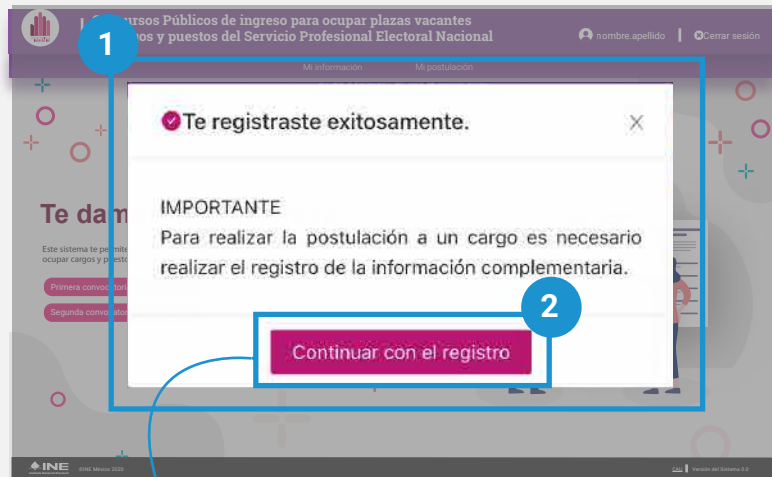
1. Al terminar de crear una cuenta o de iniciar sesión se mostrará un mensaje.
2. Presiona sobre el botón **Continuar con el registro**.

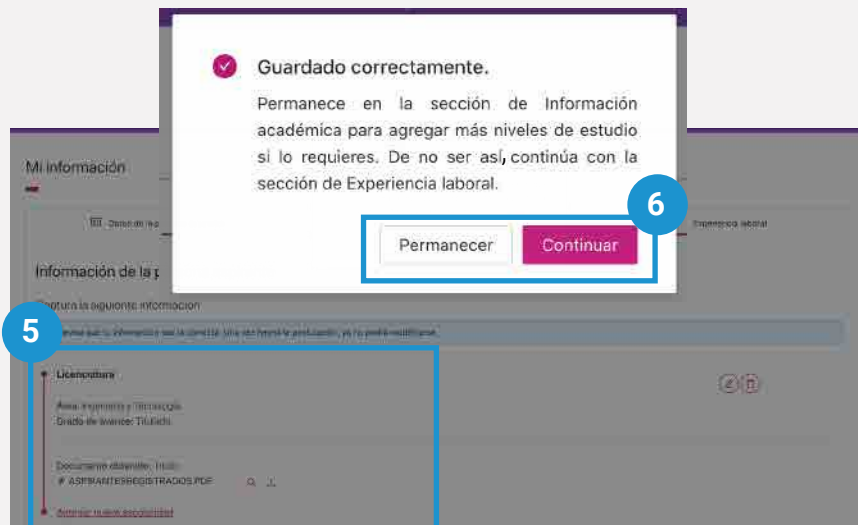
Acceso 2

Si cerraste (X) el mensaje anterior.

3. Presiona en **Datos personales**.

4. Elige la opción Información académica o Experiencia laboral.





Información académica

1. Selecciona la pestaña de **Información académica**.
2. Presiona el botón **Agregar nueva escolaridad**.
3. Se abrirá una ventana.

Selecciona y agrega la información que se solicita:

- Nivel de estudios
 - Área académica
 - Carrera
 - Grado de avance
 - Documento obtenido
 - Adjuntar documento obtenido
- El documento debe ser en formato PDF de máximo 5mb.

El nombre del documento sólo acepta: **números, letras (excepto la ñ), guión medio, guión bajo y espacios entre palabras.**

4. Presiona el botón **Guardar**.
5. La infomación capturada se mostrará en pantalla al igual que un mensaje.
6. Presiona **Permanecer** para agregar, modificar o consultar la información o **Continuar** para capturar tu experiencia laboral.

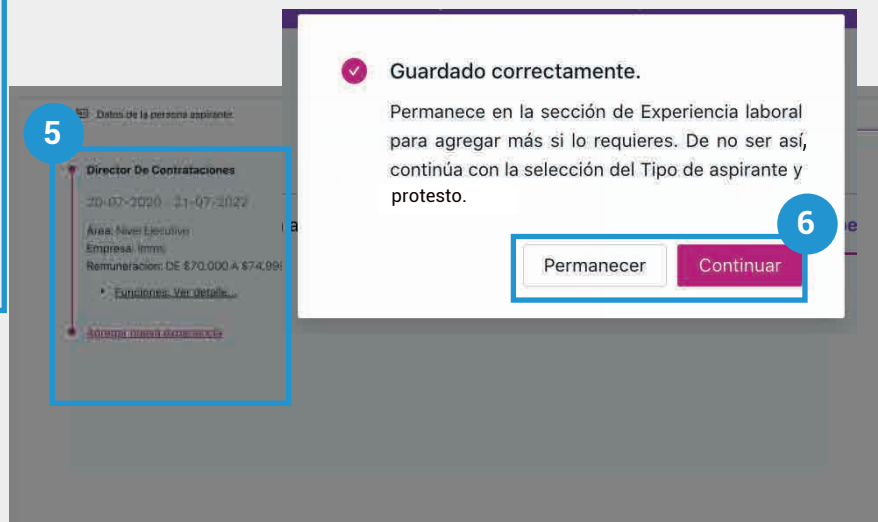
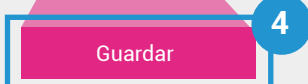
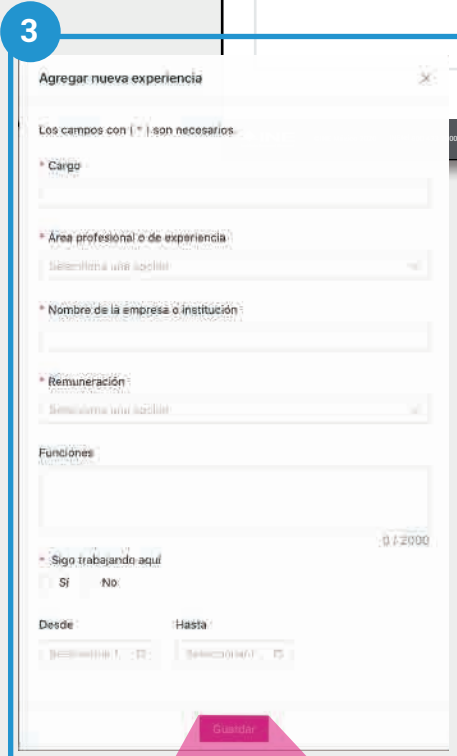


Experiencia laboral

1. Presiona la pestaña de experiencia laboral.
2. Presiona el botón **Agregar nueva experiencia**.
3. Se abrirá una ventana.

Selecciona, captura y agrega la información que se solicita:

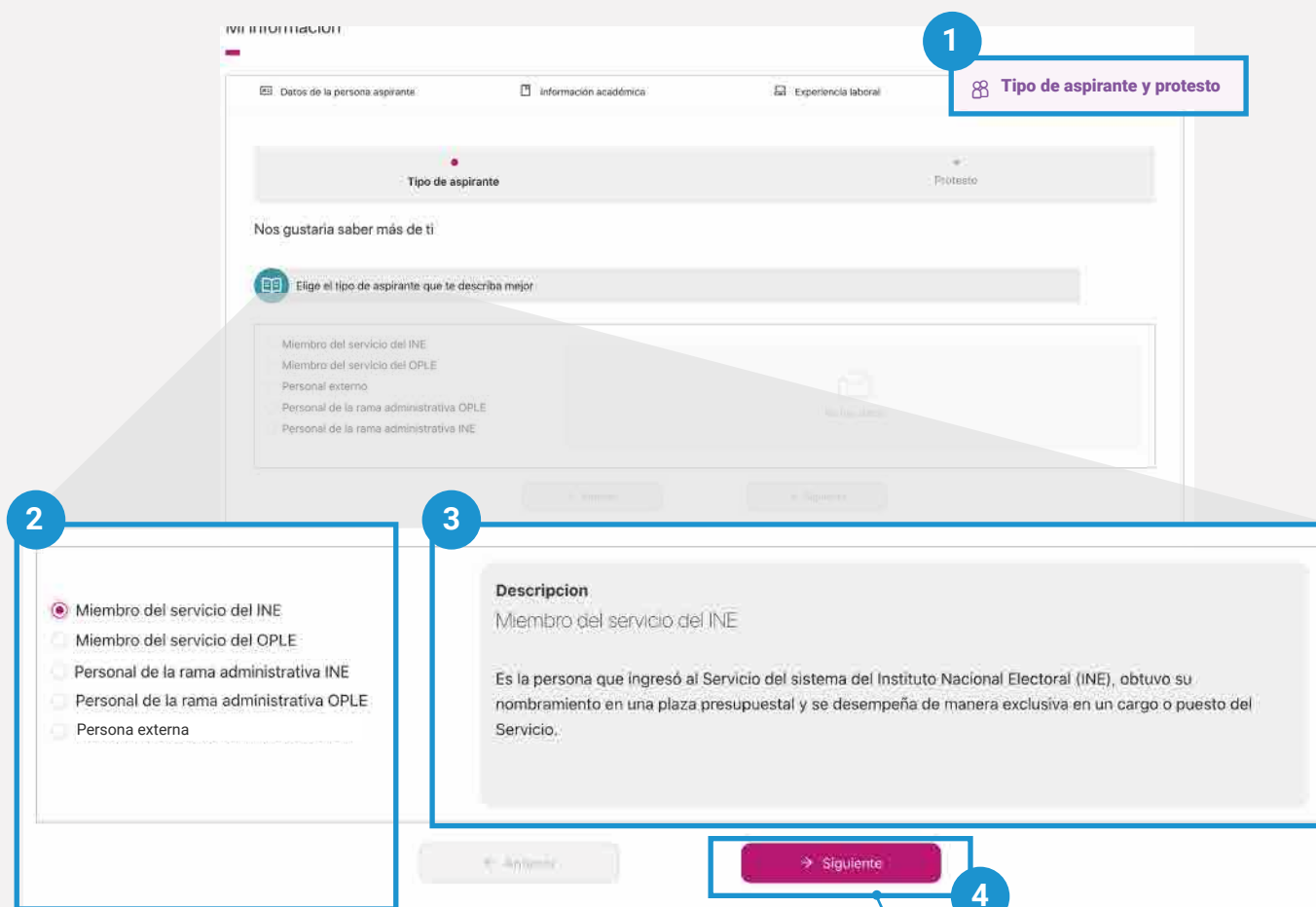
- Cargo
- Área profesional o de experiencia
- Nombre de la empresa o institución
- Remuneración
- Funciones
- Sí labora o ya no en el puesto
- Fecha de ingreso
- Fecha de separación



Nota:

Si aún te encuentras laborando deberás seleccionar la fecha desde la que laboras en la empresa o institución, si ya no te encuentras laborando, deberás seleccionar el periodo durante el cuál prestaste tus servicios en la empresa o institución.

4. Presiona **Guardar**.
5. La información capturada se mostrará en pantalla al igual que un mensaje.
6. Presiona **Permanecer** o **Continuar**.



Tipo de aspirante y protesta

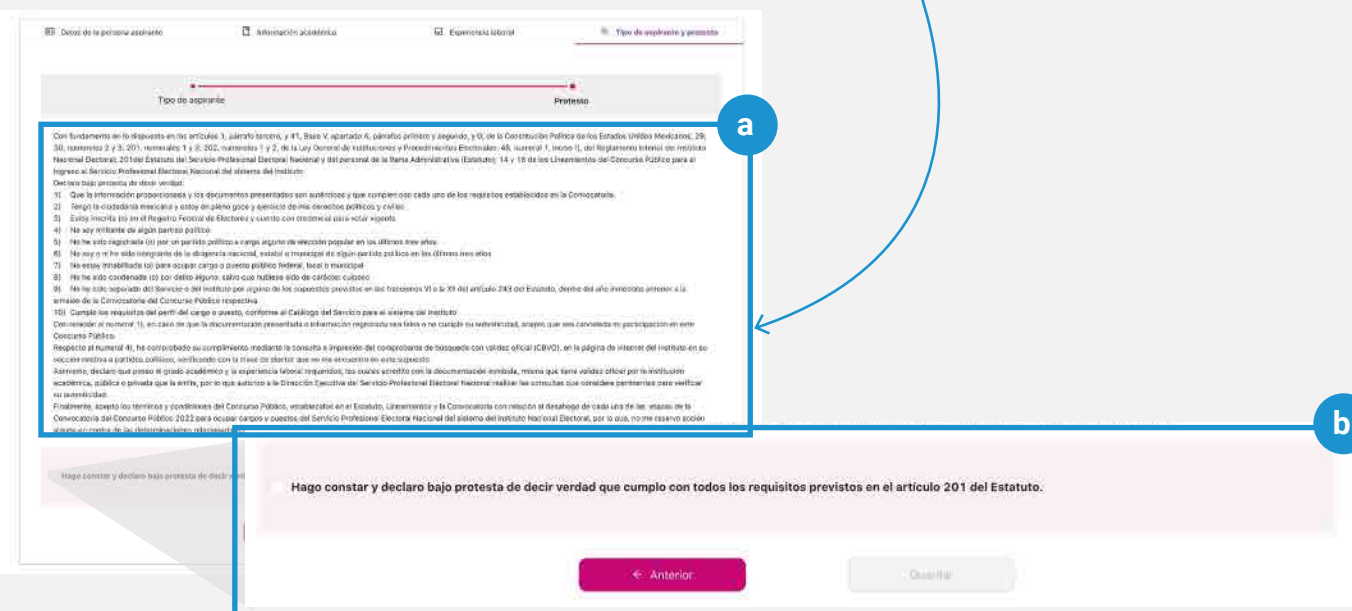
Tipo de aspirante

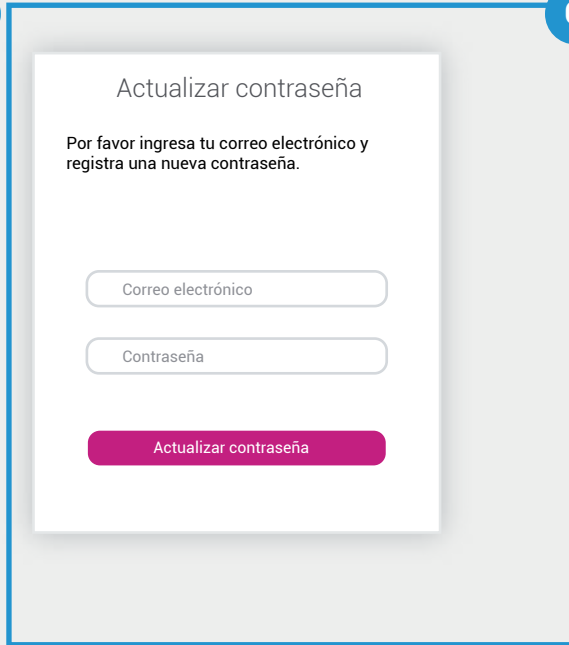
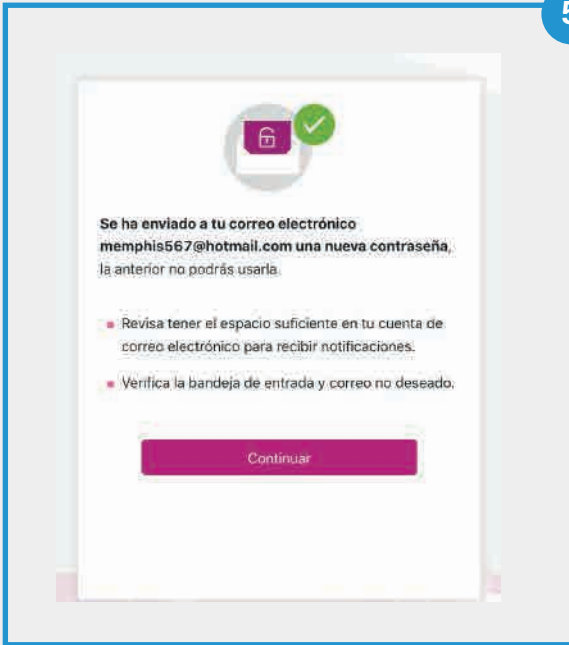
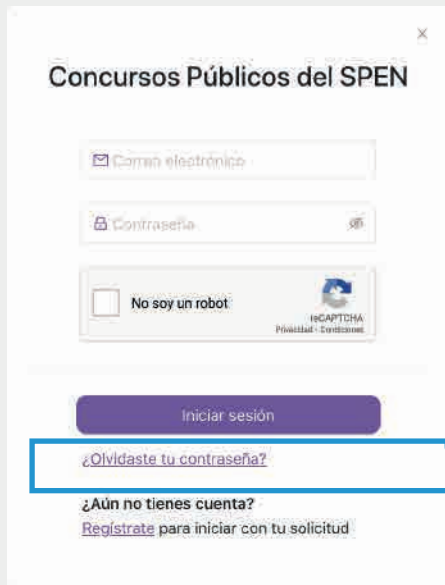
1. Presiona la pestaña de Tipo de aspirante y protesta.
2. Selecciona la opción que describa el tipo de aspirante al que perteneces.
3. Se mostrará la descripción del tipo de aspirante.

4. Se habilitará el botón **Siguiete**. **Presiónalo para continuar con el protesta.**

Protesto

- a. Lee detenidamente el texto en tu pantalla que aparece en esta sección.
- b. De estar de acuerdo, selecciona el recuadro del enunciado y presiona **Guardar**.





Recupera tu contraseña

1. Presiona en el texto **¿Olvidaste tu contraseña?**
2. Se mostrará un pantalla con indicaciones
3. Ingresa el correo electrónico de tu cuenta y confirma.
4. Presiona **Enviar correo**. Se enviará un correo a la dirección ingresada con una nueva contraseña provisional.
5. Se mostrará la pantalla de confirmación de envío. Presiona **Continuar**, lo que te llevará nuevamente a la ventana de Inicio de sesión. Ingresa tu correo, la contraseña provisional y presiona **Iniciar sesión**.
6. Se mostrará una pantalla de actualizar contraseña. Agrega los datos que solicita y presiona **Actualizar contraseña**

b

Requisitos técnicos

Sistemas operativos

Computadoras de escritorio y laptops

La plataforma es accesible desde diferentes dispositivos, con sistemas operativos usuales como:

- macOS® de Apple® 10.9 y superiores.
- Microsoft® Windows® 7 y superiores.
- Chrome OS.
- Ubuntu® y otras distribuciones de Linux®.

Dispositivos móviles

- Android 4.4 y superiores.
- iOS® 12 y superiores.

Navegadores

En cuanto al navegador, cualquiera de los siguientes navegadores modernos:

- Navegador Chrome (versión 50 y superiores).
[Descargar la versión más reciente](#)
- Mozilla Firefox (versión 30 y superiores).
[Descargar la versión más reciente](#)
- Microsoft Edge.
[Descargar la versión más reciente](#) (con Microsoft Internet Explorer® 10 y 11 tiene una compatibilidad limitada)
- Safari de Apple.
[Descargar la versión más reciente](#)
- Opera.
[Descargar la versión más reciente](#)

Visualizar documentos PDF

Para visualizar los documentos en PDF **es necesario que habilite Adobe Acrobat Reader.**

**Concursos Públicos de ingreso para ocupar
plazas vacantes en cargos y puestos del Servicio
Profesional Electoral Nacional**