

INSTITUTO NACIONAL ELECTORAL NOTAS A LOS ESTADOS FINANCIEROS

(Importes en pesos)

I. NOTAS DE GESTIÓN ADMINISTRATIVA

1. AUTORIZACIÓN E HISTORIA

El Instituto Nacional Electoral (INE) fue creado el 04 de abril del 2014, como un Organismo Público Autónomo y permanente. Organizó el "Proceso Electoral Federal 2014-2015", constituyendo las primeras elecciones realizadas desde su constitución como Instituto Nacional Electoral, regidas por los principios de certeza, legalidad, independencia, imparcialidad, máxima publicidad y objetividad; señalados en el artículo 30, numeral 2 de la Ley General de Instituciones y Procedimientos Electorales (LEGIPE).

En 2018 se realizaron las elecciones de: Presidente de la República, Diputados y Senadores, así como diversos procesos electorales locales.

En 2019 se celebraron cinco elecciones locales en los Estados de Aguascalientes, Baja California, Durango, Quintana Roo y Tamaulipas y una elección extraordinaria en el Estado de Puebla.

En 2020 el INE y los Organismos Públicos Locales desarrollaron las actividades para las elecciones de diputaciones que conformaron el Congreso Local de Coahuila y los Ayuntamientos del estado de Hidalgo.

El 6 de junio 2021 se realizaron las elecciones Federales más grandes en la historia de México donde se eligieron 300 diputados de mayoría relativa y 200 de representación proporcional, así como 15 Gobernaturas y 30 Congresos Locales, además de Ayuntamientos, Regidurías, Sindicaturas y Juntas Municipales.

El 1 de agosto de 2021 se llevó a cabo la consulta popular a nivel federal que fue un proceso en el cual la ciudadanía mostró su aprobación o rechazo a que, con apego al marco legal, fueran llevadas acciones para el esclarecimiento de decisiones políticas tomadas en el pasado.

Derivado de la determinación de nulidad por parte de las autoridades electorales de la elección en diferentes estados, el INE coordinó actividades con los organismos públicos locales para la integración de diversos Ayuntamientos y una Diputación. En Puebla, la Jornada Electoral se celebró el 6 de marzo; en Veracruz y Oaxaca el 27 de marzo, en Chiapas el 3 de abril y en el Estado de México el 15 de mayo de 2022. Asimismo, el INE el 5 de junio 2022 coordinó diversas actividades para las elecciones ordinarias locales en Aguascalientes, Durango, Hidalgo, Oaxaca, Quintana Roo y Tamaulipas.

En 2023 se celebraron elecciones ordinarias en Coahuila y el Estado de México, además se celebró la Jornada Electoral extraordinaria para la elección de una Senaduría en Tamaulipas.

NOTAS A LOS ESTADOS FINANCIEROS SEGUNDO TRIMESTRE 2024

El proceso 2023-2024 se caracterizó por que las 32 entidades llevaron a cabo procesos concurrentes. El INE en coordinación con los Organismos Públicos Locales desarrollaron las actividades para elegir 20 mil 708 cargos en los estados de la República Mexicana, de los cuales fueron 629 cargos para elecciones federales, las cuales se integran por la Presidencia de la República, 500 Diputaciones y 128 Senadurías, así como, 20,079 cargos para elecciones locales, integrándose de 9 Gobernaturas, 14,764 Regidurías, 1,975 Sindicaturas, 431 Cargos Auxiliares, 1,802 Presidencias Municipales y 1,098 cargos en el Congreso.

2. PANORAMA ECONÓMICO Y FINANCIERO

El Instituto Nacional Electoral para el ejercicio de 2024, cuenta con un presupuesto aprobado en el Presupuesto de Egresos de la Federación por 32,767,037,027.0 pesos. Al cierre de junio se percibieron 21,872,327,654.0 pesos, incluye modificaciones al presupuesto aprobado por 730,092,917.0 pesos.

3. ORGANIZACIÓN Y OBJETO SOCIAL

Los fines del Instituto consignados en el artículo 30 de la LEGIPE son:

Contribuir al desarrollo de la vida democrática; preservar el fortalecimiento de régimen de partidos políticos; integrar el Registro Federal de Electores; asegurar a los ciudadanos el ejercicio de los derechos político-electorales y vigilar el cumplimiento de sus obligaciones; garantizar la celebración periódica y pacífica de las elecciones para renovar a los integrantes de los Poderes Legislativo y Ejecutivo de la Unión, así como ejercer las funciones que la constitución le otorga en los procesos electorales locales; velar por la autenticidad y efectividad del sufragio; llevar a cabo la promoción del voto y coadyuvar a la difusión de la educación cívica y la cultura democrática; y fungir como autoridad única para la administración del tiempo que corresponda al Estado en radio y televisión destinado a los objetivos propios del Instituto, a los de otras autoridades electorales y a garantizar el ejercicio de los derechos que la Constitución otorga a los partidos políticos en la materia.

El Instituto se regirá para su organización, funcionamiento y control, por las disposiciones constitucionales relativas y las de la Ley General de Instituciones y Procedimientos Electorales y demás disposiciones aplicables.

Los Órganos Centrales del Instituto son: el Consejo General, la Presidencia del Consejo General, la Junta General Ejecutiva y la Secretaría Ejecutiva.

El Instituto cuenta con 352 Unidades Responsables: 20 en Oficinas Centrales, 32 Juntas Locales Ejecutivas y 300 Juntas Distritales Ejecutivas, que contabilizan sus operaciones en el Sistema Integral para la Gestión Administrativa.

El Instituto Nacional Electoral fue creado el 04 de abril del 2014, como un Organismo Público Autónomo y permanente, es una Institución de carácter nacional a partir de la cual los estándares con los que se organizan los comicios electorales se homologaron para fortalecer la democracia electoral y garantizar el ejercicio de los derechos político – electorales de la ciudadanía.

Al 30 de junio de de 2024, el Instituto actúa como fideicomitente en dos Fideicomisos:

El Fideicomiso “Fondo para Atender el Pasivo Laboral del Instituto Nacional Electoral”, tiene como finalidad contar con los recursos necesarios para hacer frente a las obligaciones generadas por el término de la relación laboral del personal contratado.

NOTAS A LOS ESTADOS FINANCIEROS SEGUNDO TRIMESTRE 2024

El Programa de Infraestructura Inmobiliaria se maneja a través del Fideicomiso "Fondo para el Cumplimiento del Programa de Infraestructura Inmobiliaria y para la Atención Ciudadana y Mejoramiento de Módulos del Instituto Nacional Electoral", utilizados para cubrir los costos generados de los proyectos de construcción, adecuación y remodelación de Inmuebles, así como el mejoramiento y modernización de los módulos de atención ciudadana.

4. BASES DE PREPARACIÓN DE LOS ESTADOS FINANCIEROS

El Instituto Nacional Electoral elaboró su información financiera atendiendo a lo dispuesto en la Ley General de Contabilidad Gubernamental y a falta de disposición expresa en esta ley, supletoriamente, a lo indicado en la Ley Federal de Presupuesto y Responsabilidad Hacendaria, a las reglas contables establecidas en los Acuerdos emitidos por el Consejo Nacional de Armonización Contable (CONAC), así como al Manual de Contabilidad, Clasificador por Objeto y Tipo de Gasto y al Clasificador por Rubro de Ingresos del Instituto Nacional Electoral, obedeciendo a las mejores prácticas contables.

Los Estados Financieros del Instituto presentan razonablemente, en todos los aspectos importantes, los activos, pasivos y patrimonio al 30 de junio 2024. Los ingresos y egresos, las variaciones en el patrimonio y los cambios en activos, pasivos y patrimonio por el periodo del 1º de enero al 30 de junio 2024, fueron efectuados de conformidad con lo establecido en la Ley General de Contabilidad Gubernamental y los Acuerdos emitidos por el CONAC.

Los Estados Financieros son dictaminados de manera anual por un despacho de auditores independientes, en cumplimiento al Acuerdo del Consejo General del Instituto que dispone que anualmente deberá realizarse una auditoría externa financiera y presupuestal del Instituto a partir de 1997, emitido el 12 de julio de 1996 y publicado en el Diario Oficial de la Federación el 22 de julio del mismo año y al Acuerdo 05/2015 "Acuerdo del Contralor General por el que se emiten los Lineamientos para la designación del Despacho de Auditores Externos en el Instituto Nacional Electoral".

5. POLÍTICAS DE CONTABILIDAD SIGNIFICATIVAS

APORTACIONES E INVERSIONES FINANCIERAS

El Instituto Nacional Electoral posee activos financieros creados por medio de la canalización de recursos monetarios para incrementar fideicomisos, en el ejercicio 2024 están vigentes los siguientes:

FIDEICOMISO DE ACTIVO INVERSIÓN

"Fondo para el Cumplimiento del Programa de Infraestructura Inmobiliaria y para la Atención Ciudadana y Mejoramiento de Módulos del Instituto Nacional Electoral", es un Fideicomiso de administración y pago de Activo, creado con el fin de adquirir y/o construir inmuebles, permitiendo con ello ahorros, eficiencia en el gasto público, así como contar con instalaciones accesibles, incluyentes, ambientalmente sustentables, confortables para el personal que labora en ellas y los usuarios, así como las necesidades relacionadas con el cambio de imagen de los Módulos de Atención Ciudadana, reportando un saldo al 30 de junio 2024 de 1,344,322,088.0 pesos.

NOTAS A LOS ESTADOS FINANCIEROS SEGUNDO TRIMESTRE 2024

FIDEICOMISO DE GASTO

“Fondo para Atender el Pasivo Laboral del Instituto Nacional Electoral”, creado para cubrir el término de la relación laboral al personal que deja de prestar sus servicios en el Instituto; reporta un saldo al 30 de junio de 2024, de 608,288,032.0 pesos.

En el ejercicio 2024, se realizan registros diversos a efecto de alinear las cuentas en las que se registra la operación de los Fideicomisos, al plan de cuentas emitido en los acuerdos del CONAC, con ello se da cumplimiento a los preceptos de Armonización Contable, emitidos por la Unidad de Contabilidad Gubernamental de la SHCP.

INVERSIONES TEMPORALES

En el Instituto Nacional Electoral, aun cuando no se considera una actividad propia, al contar con su propia tesorería, coloca los recursos públicos disponibles en inversiones a corto plazo así como en cuentas bancarias productivas que generan rendimientos financieros en favor del Instituto y son incorporados al presupuesto aprobado como ingresos excedentes, reportando intereses al cierre del mes de junio por 216,574,672.0 pesos.

ACTIVOS FIJOS

El registro de los bienes de activo fijo se realiza a valor histórico, considerando invariablemente los importes consignados en los documentos comprobatorios y justificativos originales, de conformidad con la normatividad aplicable, en el caso de los Bienes Inmuebles, el importe se actualiza de conformidad con los avalúos realizados ante el INDAABIN.

El método de depreciación se apega a los lineamientos específicos para la depreciación y actualización de sus activos considerando la vida útil de los mismos, en apego a las “Reglas Específicas del Registro y Valor del Patrimonio” emitidas por el CONAC.

PROVISIONES

Las obligaciones derivadas de la Ley del Impuesto Sobre la Renta (ISR) y Ley del Impuesto al Valor Agregado (IVA), se provisionan cada mes para su correspondiente entero en tiempo y forma ante la autoridad fiscal competente de acuerdo con las disposiciones aplicables, siendo entre otros conceptos las retenciones de ISR retenciones por salarios, ISR retenciones por asimilados a salarios, IVA retenciones, ISR retenciones por servicios profesionales, ISR retenciones por Régimen Simplificado de Confianza (RESICO), ISR retenciones por arrendamientos de inmuebles e Impuesto al Valor Agregado por el servicio de verificación de datos de la credencial para votar por los convenios que tiene el Instituto con diversas Instituciones de crédito.

También se realiza la provisión por las retenciones de los distintos impuestos locales aplicables a nivel estatal, tal como el Impuesto Sobre Nómina y el uso o goce temporal de bienes inmuebles, entre otros, cuyo pago se realiza de manera mensual a las tesorerías estatales aplicables.

Es de mencionar que las provisiones vienen respaldadas documentalmente por su respectivo Comprobante Fiscal Digital por Internet (CFDI) en base a los lineamientos establecidos en el Código Fiscal de la Federación, Reglas aplicables de la Resolución Miscelánea Fiscal, Códigos

NOTAS A LOS ESTADOS FINANCIEROS SEGUNDO TRIMESTRE 2024

Financieros Estatales y el Anexo 20 "Guía de llenado de los comprobantes fiscales digitales por Internet", para garantizar una adecuada retención de los impuestos aplicables y que los mismos se encuentren detallados en los comprobantes fiscales.

DEPURACIONES

Durante el año 2024 se ha estado llevando a cabo el proceso de las depuraciones de las cuentas contables mediante el cual las Unidades Responsables han revisado y analizado las cuentas de Balance, con el propósito de identificar aquellos saldos y movimientos sujetos a depurar, asimismo, recabar el soporte documental suficiente para el sustento del registro a realizar y/o reclasificar, a fin de contar con información veraz.

6. POSICIÓN EN MONEDA EXTRANJERA Y PROTECCIÓN POR RIESGO CAMBIARIO

Los saldos presentados en el Estado de Situación Financiera al 30 de junio 2024 del Instituto Nacional Electoral no incorporan activos y pasivos que representen derechos y obligaciones en moneda extranjera.

7. REPORTE ANALÍTICO DE ACTIVO

Este reporte muestra el comportamiento al 30 de junio 2024, de los fondos, valores, derechos y bienes, mismos que están debidamente identificados y cuantificados en términos monetarios, con los que cuenta el Instituto Nacional Electoral para la realización de sus actividades.

El método de depreciación y amortización de los bienes muebles, inmuebles e intangibles; se registra de conformidad con lo establecido en el "Acuerdo por el que se emiten las reglas específicas del registro y valoración del patrimonio" emitido por el CONAC y publicado en el Diario Oficial de la Federación el 13 de diciembre de 2011, siendo la última reforma el 27 de diciembre de 2017.

8. FIDEICOMISOS, MANDATOS Y ANÁLOGOS

Al 30 de junio de 2024, el Instituto actúa como fideicomitente en dos Fideicomisos:

"Fondo para el cumplimiento del Programa de Infraestructura Inmobiliaria y para la Atención Ciudadana y Mejoramiento de Módulos del Instituto Nacional Electoral", Fideicomiso con dos subcuentas, "Fondo para el cumplimiento del Programa de Infraestructura Inmobiliaria del Instituto Nacional Electoral" creado con el fin de adquirir y/o construir inmuebles, permitiendo con ello ahorros, eficiencia del gasto público, así como contar con instalaciones accesibles, incluyentes, ambientalmente sustentables, confortables para el personal que labora en ellas y los usuarios; y "Fondo para la Atención Ciudadana y Mejoramiento de Módulos del Instituto Nacional Electoral" creado con el fin de cubrir las necesidades relacionadas con el cambio de imagen de los Módulos de Atención Ciudadana; reportando un saldo de las dos subcuentas al 30 de junio 2024 de 1,344,322,088.0 pesos.

El Fideicomiso "Fondo para Atender el Pasivo Laboral del Instituto Nacional Electoral" cuya finalidad es cubrir el monto por término de relación laboral al personal que deja de prestar sus servicios en el mismo; reporta un saldo al 30 de junio de 2024, de 608,288,032.0 pesos.

NOTAS A LOS ESTADOS FINANCIEROS SEGUNDO TRIMESTRE 2024

9. REPORTE DE LA RECAUDACIÓN

Sin información que revelar, asimismo, con respecto a la proyección de la recaudación de ingresos en el mediano plazo no existe información a revelar.

10. INFORMACIÓN SOBRE LA DEUDA Y EL REPORTE ANALÍTICO DE LA DEUDA

El Instituto Nacional Electoral de acuerdo con sus facultades no emite ni compra deuda.

11. CALIFICACIONES OTORGADAS

El Instituto Nacional Electoral no cuenta con transacciones realizadas sujetas a calificación crediticia.

12. PROCESOS DE MEJORA

Durante el ejercicio 2024 se continua con los trabajos de actualización de los Manuales de Procesos y Procedimientos del Instituto.

Asimismo, se hicieron trabajos de actualización del Manual de Contabilidad del Instituto Nacional Electoral y sus anexos, Guía Contabilizadora, Instructivo de Cuentas y Listado de Cuentas.

La Dirección Ejecutiva de Administración, a través de la Dirección de Recursos Financieros lleva a cabo los trabajos de depuración de las cuentas contables, así como la depuración de las conciliaciones bancarias mismas a junio 2024 se alcanzó el 94% de avance de las 396 cuentas bancarias propiedad del Instituto Nacional Electoral, lo anterior con la finalidad de presentar cifras reales dentro de los Estados Financieros del Instituto. Además, se crearon y actualizaron reportes que genera la herramienta informática vigente (SIGA) de acuerdo con las reglas contables establecidas en los Acuerdos emitidos por el Consejo Nacional de Armonización Contable (CONAC) obedeciendo a las mejores prácticas contables.

13. INFORMACIÓN POR SEGMENTOS

El Instituto Nacional Electoral no cuenta con información por segmentos.

14. EVENTOS POSTERIORES AL CIERRE

No hay eventos posteriores al cierre que reportar.

15. PARTES RELACIONADAS

El Instituto para su operación no tiene vínculos con proveedores o prestadores de servicios con los que aplique la figura de partes relacionadas.

NOTAS A LOS ESTADOS FINANCIEROS SEGUNDO TRIMESTRE 2024

II. NOTAS DE DESGLOCE

- ❖ NOTAS AL ESTADO DE ACTIVIDADES
 - INGRESOS Y OTROS BENEFICIOS
 - Ingresos de Gestión

El saldo de este rubro asciende a 532,643,777.0 pesos se conforman por:

Un importe de 499,286,756.0 pesos, son ingresos excedentes, regularizados mediante ampliación líquida corresponden principalmente a intereses generados por las cuentas bancarias productivas, sanciones a proveedores y los ingresos recibidos por los convenios de apoyo y colaboración que se celebran con diversos Organismos Públicos Locales para llevar a cabo los procesos electorales e Instituciones Financieras.

Un importe de 33,357,021.0 pesos, comprende principalmente los ingresos relacionados por convenios con Instituciones Financieras para el servicio de verificación de datos contenidos en la credencial para votar con fotografía, los cuales se regularizaron mediante ampliación líquida.

- Participaciones, Aportaciones, Convenios, Incentivos Derivados de la Colaboración Fiscal, Fondos Distintos de Aportaciones, Transferencias, Asignaciones, Subsidios y Subvenciones, y Pensiones y Jubilaciones.

El monto de 21,123,109,205.0 pesos, representa el rubro de transferencias, asignaciones, subsidios y subvenciones, y pensiones y jubilaciones, el cual se conforma del presupuesto aprobado al Instituto, asignado en el Presupuesto de Egresos de la Federación (PEF), como se muestra a continuación:

(Pesos)

Concepto	Importe	Comentario
Recepción de recursos contenidos en el PEF	12,990,327,767.0	Presupuesto destinado en el PEF al Instituto Nacional Electoral, para llevar a cabo las funciones sustantivas y administrativas que permitan el logro de los objetivos para los cuales fue creado.
Recepción de recursos contenidos en el PEF para partidos políticos.	8,132,781,438.0	Presupuesto destinado en el PEF a los Partidos Políticos para llevar a cabo sus actividades ordinarias, extraordinarias y especiales durante el ejercicio fiscal, conforme a lo previsto en la Constitución Política de los Estados Unidos Mexicanos.
TOTAL	21,123,109,205.0	

NOTAS A LOS ESTADOS FINANCIEROS SEGUNDO TRIMESTRE 2024

- Otros Ingresos y Beneficios

INGRESOS FINANCIEROS

El importe de 216,574,672.0 pesos, se conforma principalmente por los intereses generados de las cuentas de inversiones temporales del Instituto y de los fideicomisos regularizados mediante ampliación líquida.

- GASTOS Y OTRAS PÉRDIDAS

SERVICIOS PERSONALES

Este rubro presenta un monto de 7,824,595,186.0 pesos que cubrieron las remuneraciones al personal tanto de plaza presupuestal como de honorarios permanentes y eventuales para cumplir con las actividades sustantivas y administrativas del Instituto.

(Pesos)

Concepto	2024	2023
Remuneraciones al Personal de Plaza Presupuestal	1,109,949,561.0	1,492,753,982.0
Remuneraciones al Personal de Asimilables A Salarios Honorarios	3,404,707,114.0	2,037,448,734.0
Remuneraciones Adicionales y Especiales	41,951,778.0	998,426,089.0
Seguridad Social	568,382,121.0	1,039,678,516.0
Otras Prestaciones Sociales y Económicas	1,224,660,695.0	2,381,834,437.0
Pago de Estímulos a Servidores Públicos	1,474,943,917.0	897,495,805.0
TOTAL	7,824,595,186.0	8,847,637,563.0

MATERIALES Y SUMINISTROS

Este rubro presenta un monto de 394,137,747.0 pesos que corresponden principalmente a materiales y útiles de oficinas, así como accesorios y suministros médicos utilizados en las actividades sustantivas que se describen en el siguiente cuadro:

NOTAS A LOS ESTADOS FINANCIEROS SEGUNDO TRIMESTRE 2024

(Pesos)

Concepto	2024	2023
Materiales de Administración, Emisión de Documentos y Artículos Oficiales	159,097,783.0	127,893,233.0
Alimentos y Utensilios	101,920,601.0	36,549,513.0
Materiales y Artículos de Construcción y de Reparación	19,818,690.0	26,925,865.0
Productos Químicos, Farmacéuticos y de Laboratorio	1,370,164.0	16,208,705.0
Combustibles, Lubricantes y Aditivos	42,648,052.0	69,694,812.0
Vestuario, Blancos, Prendas de Protección y Artículos Deportivos	29,329,277.0	19,760,828.0
Herramientas, Refacciones y Accesorios Menores	39,953,180.0	65,385,374.0
TOTAL	394,137,747.0	362,418,330.0

SERVICIOS GENERALES

En este rubro se observa un monto de 3,091,040,697.0 pesos, que se describe en el siguiente cuadro:

(Pesos)

Concepto	2024	2023
Servicios Básicos	340,454,851.0	765,852,109.0
Servicios de Arrendamiento	993,616,532.0	1,272,177,898.0
Servicios Profesionales, Científicos y Técnicos y Otros Servicios	182,188,081.0	178,055,369.0
Servicios Financieros, Bancarios y Comerciales	50,943,828.0	20,185,213.0
Servicios de Instalación, Reparación, Mantenimiento y Conservación	108,564,562.0	285,909,729.0
Servicios de Comunicación Social y Publicidad	184,165,351.0	902,543,899.0
Servicios de Traslado y Viáticos	997,237,570.0	282,752,927.0
Servicios Oficiales	28,129,236.0	26,166,556.0
Otros Servicios Generales	205,740,686.0	271,248,094.0
TOTAL	3,091,040,697.0	4,004,891,794.0

NOTAS A LOS ESTADOS FINANCIEROS SEGUNDO TRIMESTRE 2024

AYUDAS SOCIALES

Este rubro reporta un total de 6,734,754,732.0 pesos, principalmente corresponde a los gastos asignados a los Partidos Políticos, para el sostenimiento de actividades ordinarias permanentes, gastos de campaña por elecciones efectuadas y actividades específicas durante el ejercicio 2024.

(Pesos)

Concepto	2024	2023
Apoyo Financiero a la Comisión Nacional de Vigilancia Locales y Distritales del Registro Federal de Electores	20,814,216.0	70,275,326.0
Financiamiento Público a Partidos Políticos y Agrupaciones Políticas con Registro Autorizado por la Autoridad Electoral	6,713,340,516.0	6,114,096,979.0
Apoyos a la Investigación Científica y Tecnológica de Instituciones Académicas y Sector Público	600,000.0	6,913,217.0
TOTAL	6,734,754,732.0	6,191,285,522.0

❖ NOTAS AL ESTADO DE SITUACIÓN FINANCIERA

- Activo
 - Efectivo y Equivalentes

El saldo de las cuentas “Bancos Tesorería e Inversiones Temporales”, está conformado al cierre de junio por 396 cuentas bancarias productivas, distribuidas de la siguiente manera: 378 utilizadas en las Juntas Locales y Distritales Ejecutivas, 14 utilizadas en Oficinas Centrales para dispersión de los recursos para los gastos de operación, así como 3 de inversión manejadas en Oficinas Centrales, con plazo de inversión no mayor a 28 días, además 1 cuenta para el Fondo revolvente.

Los saldos contables bancarios al cierre del periodo se presentan a continuación:

(Pesos)

Banco	2024	2023
SCOTIABANK INVERLAT, S.A.	-45,990,687.0	545,413.0
BANAMEX, S.A.	891,532,169.0	70,540,412.0
BBVA BANCOMER, S.A.	49,126,826.0	23,203,098.0
SANTANDER S.A.	1,167,948.0	5,255.0
SUBTOTAL	895,836,256.0	94,294,178.0

NOTAS A LOS ESTADOS FINANCIEROS SEGUNDO TRIMESTRE 2024

(Pesos)

Banco Inversiones (Hasta 28 Días)	2024	2023
SCOTIABANK INVERLAT, S.A.	881,247,642.0	0.0
BBVA BANCOMER	0.0	0.0
BANAMEX, S.A.	926,053,802.0	1,038,872,012.0
SUBTOTAL	1,807,301,444.0	1,038,872,012.0
GRAN TOTAL	2,703,137,700.0	1,133,166,190.0

- Derechos a Recibir Efectivo y Equivalentes y Bienes o Servicios a Recibir
 - Derechos a Recibir Efectivo y Equivalentes

El saldo del rubro "Derechos a Recibir Efectivo y Equivalentes" presenta un saldo de 77,944,485.0 pesos, como se presenta a continuación:


(Pesos)

Concepto	2024	2023
Cuentas por cobrar Organismos Públicos Locales OPLE´s	36,303,555	0.0
Deudores Diversos Capítulo 1000	360,809.0	362,034.0
Deudores Diversos Derivados de la Operación	19,101,154.0	8,341,901.0
Deudores Diversos Radicación Fideicomisos (Obras en Proceso y módulos de atención ciudadana)	22,178,967.0	24,423,892.0
TOTAL	77,944,485.0	33,127,827.0

En la cuenta de "Deudores Diversos Derivados de la Operación" se registran gastos a comprobar y viáticos tanto de Oficinas Centrales como de Órganos Delegacionales. En general se maneja una antigüedad de estos deudores menor a un año.

En la cuenta "Deudores Diversos Radicación Fideicomisos" se registran las radicaciones de recursos del Fideicomiso "Fondo para el cumplimiento del Programa de Infraestructura Inmobiliaria y para la Atención Ciudadana y Mejoramiento de Módulos del Instituto Nacional Electoral", para obras en proceso y módulos de atención ciudadana, la antigüedad de los saldos va en función de la terminación de las Obras.

El Instituto Nacional Electoral de acuerdo con el nivel de operaciones que contabiliza a través de sus Juntas Locales y Distritales Ejecutivas, emite reportes de los derechos a recibir efectivo y equivalentes, y bienes o servicios, de manera desagregada por su vencimiento a 365 días.



NOTAS A LOS ESTADOS FINANCIEROS SEGUNDO TRIMESTRE 2024

Es importante mencionar que a la fecha se está llevando a cabo la depuración de las cuentas contables por estos conceptos, a fin de presentar cifras actualizadas.

- Derechos a Recibir Bienes o Servicios

El saldo en el rubro “Derechos a Recibir Bienes o Servicios” se conforma de la siguiente manera:

(Pesos)

Concepto	2024	2023
Anticipo a Proveedores por Pedidos	696.0	696.0
Anticipos a Proveedores por Contratos	15,428,790.0	0.0
Anticipos a Proveedores por Servicios	90,358.0	21,058.0
Anticipos a Proveedores Diversos	205,453.0	8,400.0
Anticipos a Contratistas por Obra Pública	916,746.0	2,181,856.0
TOTAL	16,642,043.0	2,212,010.0

El saldo de la cuenta “Anticipos a Contratistas por Obra Pública” representa principalmente los anticipos otorgados a Oficinas Centrales tales como el conjunto Tlalpan, el edificio Acoxpa e Insurgentes por concepto de servicios relacionados con los proyectos nuevos de las Sedes. Con respecto a los saldos presentados en los rubros de Anticipo a Proveedores por Pedido y Anticipo a Proveedores Diversos, es importante mencionar que a la fecha se está llevando a cabo la depuración de las cuentas contables por estos conceptos, a fin de presentar cifras actualizadas.

- Bienes Disponibles para su Transformación o Consumo
 - Inventarios

Sin información a revelar

NOTAS A LOS ESTADOS FINANCIEROS SEGUNDO TRIMESTRE 2024

- Almacenes

El método de valuación para el almacén de bienes de consumo del Instituto es “Costo Promedio”, esto en virtud de que el Instituto no tiene procesos de producción; únicamente compra materiales y suministros que en su mayoría son consumidos en el transcurso del ejercicio.

(Pesos)

Concepto	2024	2023
Materiales y Suministros Diversos	147,215,447.0	41,075,256.0
Materiales y Artículos de Construcción y de Reparación	11,543,189.0	1,133,091.0
Productos Químicos, Farmacéuticos y de Laboratorio	1,518,273.0	1,296,175.0
Combustibles, Lubricantes y Aditivos	25,217,663.0	6,272,320.0
Herramientas, Refacciones y Accesorios Menores para Consumo	11,334,709.0	5,395,670.0
TOTAL	196,829,281.0	55,172,512.0

Es importante mencionar que a la fecha se está llevando a cabo la depuración de las cuentas contables por estos conceptos, a fin de presentar cifras actualizadas.

- Inversiones Financieras
 - Fideicomisos, Mandatos y Contratos Análogos

Este rubro presenta un saldo de 1,952,610,120.0 pesos y se integra de la siguiente manera:

(Pesos)

Concepto	Saldo al 31 de diciembre del 2023	Aportaciones	Pagos enero junio 2024	Saldo al 31 de junio 2024
Fideicomiso “Fondo para Atender el Pasivo Laboral del Instituto Nacional Electoral” (de Gasto)	684,855,266.0	28,507,409.0	105,074,643.0	608,288,032.0
Fideicomiso “Fondo para el Cumplimiento del Programa de Infraestructura Inmobiliaria y Para la Atención Ciudadana y Mejoramiento de Módulos del Instituto Nacional Electoral” (de activo)	1,270,280,864.0	95,107,237.0	21,066,013.0	1,344,322,088.0
TOTAL	1,955,136,130.0	123,614,646.0	126,140,656.0	1,952,610,120.0

NOTAS A LOS ESTADOS FINANCIEROS SEGUNDO TRIMESTRE 2024

El Fideicomiso "Fondo para Atender el Pasivo Laboral del Instituto Nacional Electoral", tiene como finalidad contar con los recursos necesarios para hacer frente a las obligaciones generadas por el término de la relación laboral del personal contratado.

El programa de Infraestructura Inmobiliaria se maneja a través del Fideicomiso "Fondo para el Cumplimiento del Programa de Infraestructura Inmobiliaria y para la Atención Ciudadana y Mejoramiento de Módulos del Instituto Nacional Electoral", utilizados para cubrir los costos generados de los proyectos de construcción, adecuación y remodelación de Inmuebles, así como el mejoramiento y modernización de los módulos de atención ciudadana.

- Bienes Muebles, Inmuebles e Intangibles
 - Bienes Muebles

En este rubro se registra el mobiliario con el que cuenta el Instituto para el desarrollo de sus actividades a nivel nacional, estos se registran a su costo original de adquisición, formando parte del Patrimonio del Instituto, de conformidad con lo establecido en el "Acuerdo por el que se emiten las Reglas Específicas del Registro y Valoración del Patrimonio" emitido por el Consejo Nacional de Armonización Contable (CONAC) y publicado en el Diario Oficial de la Federación el 13 de diciembre de 2011, siendo la última reforma el 27 de diciembre de 2017. La depreciación se calcula considerando el costo de adquisición del activo depreciable, de conformidad con los porcentajes señalados a continuación, basados en la vida útil de los activos.

(Pesos)

Concepto	2024	2023	Depreciación %
Mobiliario y Equipo de Administración	2,087,988,305.0	1,969,620,605.0	10
Mobiliario y Equipo Educacional y Recreativo	235,222,801.0	236,395,033.0	20
Equipo e Instrumental Médico y de Laboratorio	3,469,122.0	3,502,811.0	20
Vehículos y Equipo de Transporte	395,508,237.0	166,494,459.0	20
Maquinaria, Otros Equipos y Herramientas	373,624,501.0	374,521,734.0	10
Colecciones, Obras de Arte y Objetos Valiosos	43,991.0	44,072.0	5
Activos Biológicos	487,200.0	487,200.0	
Suma de Bienes Muebles	3,096,344,157.0	2,751,065,914.0	

NOTAS A LOS ESTADOS FINANCIEROS SEGUNDO TRIMESTRE 2024

Las cifras de la conciliación entre registros contables y la relación de bienes muebles al 30 de junio 2024 son:

(Pesos)

Registro Contable	Valor Relación de Bienes Muebles	Conciliación
3,096,344,157.0	3,096,344,157.0	0.0

Es importante mencionar que a la fecha se está llevando a cabo la depuración de las cuentas contables de mobiliario y equipo de administración, equipo educacional y recreativo, así como, del equipo de transporte y de maquinaria y herramientas, a fin de presentar cifras actualizadas.

- Bienes Inmuebles, Infraestructura y Construcciones en Proceso

Los bienes inmuebles propiedad del Instituto, se registran a su valor de adquisición, de conformidad con lo establecido en el “Acuerdo por el que se emiten las Reglas Específicas del Registro y Valoración del Patrimonio”; y se actualizan con los avalúos realizados por el Instituto de Administración y Avalúos de Bienes Nacionales (INDAABIN).


(Pesos)

Concepto	2024	2023
Terrenos	757,909,481.0	739,343,456.0
Viviendas	0.0	0.0
Edificios no Habitacionales	1,581,573,251.0	1,409,065,046.0
Otros Bienes Inmuebles	0.0	0.0
Subtotal de Bienes Inmuebles	2,339,482,732.0	2,148,408,502.0
Construcciones en Proceso en Bienes de Dominio Público	0.0	0.0
Construcciones en Proceso en Bienes Propios	432,880,093.0	547,350,690.0
Subtotal de Construcciones en Proceso	432,880,093.0	547,350,690.0
Suma de Bienes, Infraestructura y Construcciones en Proceso	2,772,362,825.0	2,695,759,192.0

Las cifras de la conciliación entre registros contables y la relación de bienes inmuebles al 30 de junio de 2024 son:

(Pesos)

Registro Contable	Valor Relación de Bienes Inmuebles	Conciliación
2,772,362,825.0	2,785,540,732.0	13,177,907.0



NOTAS A LOS ESTADOS FINANCIEROS SEGUNDO TRIMESTRE 2024

La variación de los bienes inmuebles se debe a que a la fecha no se cuenta con la documentación completa que sustente que la obra realizada en el Estado de México se encuentra concluida.

- Activos Intangibles

(Pesos)

Concepto	2024	2023	Porcentaje %
Software	170,398,616.0	170,398,616.0	25
Licencias	299,194,848.0	299,166,103.0	25
Otros activos intangibles	44,893,829.0	44,908,654.0	25
TOTAL	514,487,293.0	514,473,373.0	

- Estimaciones, Depreciaciones, Deterioros, Obsolescencia y Amortizaciones

El método de depreciación y amortización de los bienes muebles, inmuebles e intangibles; se registra de conformidad con lo establecido en el "Acuerdo por el que se emiten las reglas específicas del registro y valoración del patrimonio" emitido por el CONAC y publicado en el Diario Oficial de la Federación el 13 de diciembre de 2011, siendo la última reforma el 27 de diciembre de 2017; el efecto al 30 de junio de 2024 el registro del gasto presenta un importe acumulado de 107,307,805.0 pesos, que se integra de la siguiente manera:

(Pesos)

Concepto	Depreciación del Ejercicio	Depreciación Acumulada
Depreciación Acumulada por tipo de Bienes Inmuebles	10,276,588.0	223,161,303.0
Depreciación Acumulada por tipo de Bienes Muebles	72,121,699.0	1,415,843,872.0
Depreciación Acumulada de Mobiliario y Equipo Educacional y Recreativo	5,834,867.0	147,132,128.0
Depreciación Acumulada de Equipo e Instrumental Médico y de Laboratorio	23,376.0	3,017,594.0
Depreciación Acumulada de Equipo de Transporte	5,648,375.0	162,374,877.0
Depreciación Acumulada de Maquinaria, Otros Equipos y Herramientas	10,409,480.0	224,095,882.0
Deterioro Acumulado de Activos Biológicos	13,886.0	501,086.0
Amortización Acumulada por tipos de Bienes Intangibles	2,979,534.0	461,305,667.0
TOTAL	107,307,805.0	2,637,432,409.0

NOTAS A LOS ESTADOS FINANCIEROS SEGUNDO TRIMESTRE 2024

- Estimaciones y Deterioros

El Instituto tiene Baja de Bienes por Pérdida, Obsolescencia, Deterioro, Robo y Siniestro por 155,190.0 pesos.

- Otros Activos

Sin información a revelar.

- Pasivo

- Pasivo Circulante

Las cuentas por pagar a corto plazo representan las obligaciones contraídas con terceros por la operación normal del Instituto, incluidos los impuestos retenidos a favor de terceros y otras cuentas por pagar derivadas de operaciones financieras.

(Pesos)

Concepto	2024	2023
Servicios personales por pagar	92,901,509.0	111,844,897.0
Proveedores	55,820,150.0	449,012,949.0
Transferencias Otorgadas	7,498.0	0.0
Retenciones y contribuciones	278,278,091.0	164,985,129.0
Devoluciones de la Ley de Ingresos por Pagar	344,240.0	343,761.0
Otras cuentas por pagar	61,287,850.0	81,646,808.0
Provisiones a corto plazo	880,505.0	880,505.0
Otros pasivos a corto plazo	46,683,347.0	5,215,343.0
TOTAL	536,203,190.0	813,929,392.0

El Instituto Nacional Electoral de acuerdo con el nivel de operaciones que contabiliza a través de sus Juntas Locales y Distritales Ejecutivas, no emite reportes de las cuentas y documentos por pagar con vencimiento a 9, 18, menor o igual a 365 y mayor a 365 días, por el número de movimientos registrados en las 352 Unidades Responsables; 20 en Oficinas Centrales, 32 Juntas Locales Ejecutivas y 300 Juntas Distritales Ejecutivas.

Es importante mencionar que a la fecha se está llevando a cabo la depuración de las cuentas contables por estos conceptos, a fin de presentar cifras actualizadas.

NOTAS A LOS ESTADOS FINANCIEROS SEGUNDO TRIMESTRE 2024

- Fondo de Bienes de Terceros en Administración y/o en Garantía Corto y Largo Plazo

Sin información a revelar.

- Pasivos Diferidos a Largo Plazo

El rubro "Pasivos Diferidos a Largo Plazo", presenta un saldo acumulado por 3,130,785,081.0 pesos, está determinado por la valuación actuarial de las obligaciones laborales por concepto de compensación por término de la relación laboral y de prima de antigüedad del personal del Instituto Nacional Electoral, bajo la Norma de Información Financiera (NIF) D-3, realizada por Lockton México, Agente de Seguros y de Fianzas, S.A. de C.V.

(Pesos)

Concepto	2024	2023
Pasivo diferido aplicación D-3	3,130,785,081.0	3,234,750,337.0

- Pasivos Laborales Asumidos en el Ejercicio a Reportar y Anteriores

Sin información a reportar.

❖ NOTAS AL ESTADO DE VARIACIÓN EN LA HACIENDA PÚBLICA

El importe total de Hacienda Pública/Patrimonio presenta un saldo de 5,025,937,224.0 pesos, el cual se integra por el Patrimonio Contribuido y el Patrimonio Generado, como se presenta a continuación:

- HACIENDA PÚBLICA/PATRIMONIO CONTRIBUIDO

(Pesos)

Concepto	2024	2023
Donaciones de Capital	1,828,959	0.0
Variación en la Hacienda Pública	1,828,959	0.0

NOTAS A LOS ESTADOS FINANCIEROS SEGUNDO TRIMESTRE 2024

- HACIENDA PÚBLICA/PATRIMONIO GENERADO

(Pesos)

Concepto	2024	2023
Resultado del Ejercicio (Ahorro/Desahorro)	2,790,262,577.0	952,386,313.0
Resultado de Ejercicios Anteriores	2,165,085,071.0	1,568,831,183.0
Revalúos	68,760,617.0	0.0
Rectificaciones de Resultados de Ejercicios Anteriores	0.0	0.0
Variación en la Hacienda Pública	5,024,108,265.0	2,521,217,496.0

- ❖ NOTAS AL ESTADO DE FLUJO DE EFECTIVO

- EFECTIVO Y EQUIVALENTES

Los saldos inicial y final que figuran en la última parte del Estado de Flujo de Efectivo en la cuenta de efectivo y equivalentes, se presentan a continuación:

(Pesos)

Concepto	2024	2023
Efectivo	0.0	0.0
Bancos/Tesorería	895,836,256.0	94,294,178.0
Bancos/Dependencias y Otros	0.0	0.0
Inversiones Temporales (Hasta 3 meses)	1,807,301,444.0	1,038,872,012.0
Fondos con Afectación Especifica	0.0	0.0
Depósitos de Fondos de Terceros en Garantía y/o Administración	0.0	0.0
Otros Efectivos y Equivalentes	0.0	0.0
Total de Efectivo y Equivalentes	2,703,137,700.0	1,133,166,190.0



NOTAS A LOS ESTADOS FINANCIEROS SEGUNDO TRIMESTRE 2024

- DETALLE DE ADQUISICIÓN DE BIENES MUEBLES E INMUEBLES EN EFECTIVO

La variación en bienes inmuebles, por concepto de terrenos y edificios no habitacionales corresponde a la actualización de los valores de los inmuebles derivado de los avalúos paramétricos, además, se realizó el alta de un terreno del Estado de México, y de un edificio en el estado de Zacatecas.

La variación de bienes muebles es por 345,278,243.0 pesos que corresponde a la adquisición de 5,983 bienes y desincorporación de 9,240 bienes diversos realizados a nivel nacional durante el periodo del 1 de enero al 30 de junio 2024, cuyo monto se presenta a continuación:

(Pesos)

Adquisiciones de Actividades de Inversión efectivamente pagadas		
Concepto	2024	2023
Bienes Inmuebles, Infraestructura y Construcciones en Proceso	76,603,633.0	17,855,297.0
Terrenos	18,566,025.0	0.0
Viviendas	0.0	0.0
Edificios no Habitacionales	172,508,204.0	0.0
Infraestructura	0.0	0.0
Construcciones en Proceso en Bien de Dominio Público	0.0	0.0
Construcciones en Proceso en Bienes Propios	-114,470,596.0	17,855,297.0
Bienes Muebles	345,278,243.0	226,566,169.0
Mobiliario y Equipo de Administración	118,367,700.0	180,124,387.0
Mobiliario y Equipo Educativo y Recreativo	-1,172,232.0	20,290,493.0
Equipo e Instrumental Médico y de Laboratorio	-33,689.0	-1,514.0
Vehículos y Equipo de Transporte	229,013,778.0	-14,002,433.0
Equipo de Defensa y Seguridad	0.0	0.0
Maquinaria, Otros Equipos y Herramientas	-897,233.0	40,257,836.0
Colecciones, Obras de Arte y Objetos Valiosos	-81.0	0.0
Activos Biológicos	0.0	-102,600.0
Otras Inversiones	905,872,186.0	735,341,943.0
Total	1,327,754,062.0	979,763,409.0



NOTAS A LOS ESTADOS FINANCIEROS SEGUNDO TRIMESTRE 2024

- CONCILIACIÓN DE LOS FLUJOS DE EFECTIVO NETOS DE LAS ACTIVIDADES DE OPERACIÓN Y LOS SALDOS DE RESULTADO DEL EJERCICIO (AHORRO/DESAHORRO)

(Pesos)

Concepto	2024	2023
Resultado del Ejercicio Ahorro/Desahorro	2,790,262,577.0	952,386,313.0
Movimientos de partidas que no afectan al efectivo:	0.0	0.0
Depreciación	104,328,271.0	180,274,802.0
Amortización	2,979,534.0	15,270,912.0
Baja de Bienes por Pérdida, Obsolescencia, Deterioro, Robo y Siniestro	155,190.0	331,291.0
Flujo de Efectivo Netos de las Actividades de Operación	2,897,725,572.0	1,148,263,318.0

- ❖ CONCILIACIÓN ENTRE LOS INGRESOS PRESUPUESTARIOS Y CONTABLES, ASÍ COMO ENTRE LOS EGRESOS PRESUPUESTARIOS Y LOS GASTOS CONTABLES


(Pesos)

Concepto	2024
Conciliación entre los ingresos presupuestarios y contables	
1. Total Ingresos presupuestarios	21,853,202,122.0
2. Más Ingresos contables no presupuestarios	19,125,532.0
Ingresos Financieros	0.0
Incremento por variación de inventarios	0.0
Disminución del exceso de estimaciones por pérdida o deterioro u obsolescencia	0.0
Disminución del exceso de provisiones	0.0
Otros ingresos y beneficios varios	0.0
Otros ingresos contables no presupuestarios	19,125,532.0
3. Menos ingresos presupuestarios no contables	0.0
Aprovechamientos patrimoniales	0.0
Ingresos Derivados de Financiamientos	0.0
Otros ingresos presupuestarios no contables	0.0
4. Ingresos contables (4 = 1 + 2 - 3)	21,872,327,654.0
Conciliación entre los egresos presupuestarios y los gastos contables	
1. Total de egresos presupuestarios	19,659,015,425.0



NOTAS A LOS ESTADOS FINANCIEROS SEGUNDO TRIMESTRE 2024

Concepto	2024
2. Menos egresos presupuestarios no contables	1,037,972,324.0
Materias primas y materiales de producción y comercialización	0.0
Materiales y suministros	524,885,506.0
Mobiliario y equipo de administración	143,724,484.0
Mobiliario y equipo educacional y recreativo	648,750.0
Equipo e instrumental médico y de laboratorio	0.0
Vehículos y equipo de transporte	237,675,648.0
Equipo de defensa y seguridad	0.0
Maquinaria, otros equipos y herramientas	1,675,341.0
Activos biológicos	0.0
Bienes inmuebles	0.0
Activos intangibles	13,920.0
Obra pública de dominio público	0.0
Obra pública en bienes propios	0.0
Acciones y participaciones de capital	0.0
Compra de títulos y valores	0.0
Concesión de préstamos	0.0
Inversiones en fideicomisos, mandatos y otros análogos	129,348,675.0
Provisiones para contingencias y otras erogaciones especiales	0.0
Amortización de la deuda pública	0.0
Adeudos de ejercicios fiscales anteriores (ADEFAS)	0.0
Otros egresos presupuestarios no contables	0.0
3. Más Gastos Contables No Presupuestarios	461,021,976.0
Estimaciones, depreciaciones, deterioros, obsolescencia y amortizaciones	107,462,995.0
Provisiones	0.0
Disminución de inventarios	0.0
Otros gastos	612,209.0
Inversión Pública no Capitalizable	0.0
Materiales y Suministros (consumo)	0.0
Otros gastos contables no presupuestarios	352,946,772.0
4. Total de gasto contable (4 = 1 - 2 + 3)	19,082,065,077.0



NOTAS A LOS ESTADOS FINANCIEROS SEGUNDO TRIMESTRE 2024

Con respecto, a los ingresos contables no presupuestarios por un monto de \$19,125,532.00 corresponden a las ampliaciones líquidas autorizadas por la SHCP, que no han sido autorizadas por la Junta General Ejecutiva (JGE) del Instituto Nacional Electoral.

Con respecto, a los rubros que se presentan en esta conciliación entre los ingresos presupuestarios y contables específicamente en ingresos contables no se cuentan con esos conceptos en la contabilidad, sin embargo, es importante mencionar que el total de los ingresos contables por 21,872,327,654.0 pesos se conforman por ingresos de la gestión por 532,643,777.0 pesos, participaciones, aportaciones convenios, incentivos derivados de la colaboración fiscal, fondos distintos de aportaciones, transferencias, asignaciones, subsidios y subvenciones y pensiones y jubilaciones por un total 21,123,109,205.0 pesos y otros ingresos y beneficios (Ingresos Financieros) por 216,574,672.0 pesos.

➤ NOTAS DE MEMORIA (CUENTAS DE ORDEN)

❖ CUENTAS DE ORDEN CONTABLES Y PRESUPUESTALES

- CUENTAS DE ORDEN CONTABLES

(Pesos)

Cuenta	Concepto	2024
7.1.2	Recursos Otorgados en Fideicomiso para el Fondo de Ahorro de los Trabajadores	147,217,289.0

- CUENTAS DE ORDEN PRESUPUESTALES

(Pesos)

Cuenta	Concepto	2024
8.1.1	Ley de Ingresos Estimada	32,767,037,027.0
8.1.2	Ley de Ingresos por Ejecutar	0.0
8.1.3	Modificaciones a la Ley de Ingresos Estimada	730,092,917.0
8.1.4	Ley de Ingresos Devengada	33,497,129,944.0
8.1.5	Ley de Ingresos Recaudada	33,497,129,944.0

NOTAS A LOS ESTADOS FINANCIEROS SEGUNDO TRIMESTRE 2024

(Pesos)

Cuenta	Concepto	2024
8.2.1	Presupuesto de Egresos Aprobado	32,767,037,027.0
8.2.2	Presupuesto de Egresos por Ejercer	0.0
8.2.3	Modificaciones al Presupuesto de Egresos Aprobado	730,092,917.0
8.2.4	Presupuesto de Egresos Comprometido	0.0
8.2.5	Presupuesto de Egresos Devengado	19,659,015,425.0
8.2.6	Presupuesto de Egresos Ejercido	96,763,083.0
8.2.7	Presupuesto de Egresos Pagado	19,562,252,342.0

"Bajo protesta de decir verdad declaramos que los Estados Financieros y sus notas, son razonablemente correctos y son responsabilidad del emisor".


Autorizó: MARTHA CATALINA REYNOSO CASAS
DIRECTORA DE RECURSOS FINANCIEROS


Elaboró: FABIOLA PÉREZ SORIANO
SUBDIRECTORA DE CONTABILIDAD