








Cámara de Diputadas y Diputados

Integración 2024

500 curules (100%) distribuidas en:

| | Paridad | | | | Grupos de población en situación de vulnerabilidad | | | | | | |
|---|------------|------------|------------|------------|--|-------------|-----------|--------------|--------------|-------------------|-------------------------------------|
| | Mujeres ♀ | | Hombres ♂ | | Total por partido político y candidatura independiente | | Indígena | Discapacidad | Afromexicana | Diversidad Sexual | Migrante Residente en el Extranjero |
|  | 33 | 46% | 39 | 54% | 72 | 14.4% | 5 | 2 | 0 | 1 | 1 |
|  | 14 | 40% | 21 | 60% | 35 | 7% | 2 | 0 | 0 | 1 | 0 |
|  | 1 | 100% | 0 | 0% | 1 | 0.2% | 0 | 0 | 0 | 0 | 0 |
|  | 21 | 41% | 30 | 59% | 51 | 10.2% | 5 | 0 | 1 | 0 | 0 |
|  | 37 | 48% | 40 | 52% | 77 | 15.4% | 10 | 1 | 2 | 0 | 0 |
|  | 13 | 48% | 14 | 52% | 27 | 5.4% | 1 | 1 | 1 | 1 | 0 |
| morena | 130 | 55% | 106 | 45% | 236 | 47.2% | 19 | 5 | 1 | 2 | 5 |
|  | 1 | 100% | 0 | 0% | 1 | 0.2% | 0 | 0 | 0 | 0 | 0 |
| Total de curules | 250 | 50% | 250 | 50% | 500 | 100% | 42 | 9 | 5 | 5 | 6 |

Nota: El orden de los partidos sólo cambia para la documentación y material electoral como prevé el artículo 266, numeral 5 de la Ley General de Instituciones y Procedimientos Electorales.

Fuente de Información: Acuerdo del Consejo General INE/CG2129/2024 del 23 de agosto del 2024 | Dirección Ejecutiva de Prerrogativas y Partidos Políticos.